



**BERITA ACARA DAN SERTIFIKAT REKAPITULASI HASIL PENGHITUNGAN PEROLEHAN SUARA  
PASANGAN CALON PRESIDEN DAN WAKIL PRESIDEN DARI SETIAP KABUPATEN/KOTA DALAM WILAYAH PROVINSI  
PEMILIHAN UMUM TAHUN 2024**

MODEL  
D. HASIL PROVINSI-PPWP  
HALAMAN 1

Provinsi : JAWA BARAT

Kabupaten / Kota :










Pada hari ini ..... tanggal delapan belas ..... bulan maret ..... tahun dua ribu dua puluh empat .....  
Komisi Pemilihan Umum Provinsi ..... telah melaksanakan kegiatan rekapitulasi hasil penghitungan perolehan suara di tingkat provinsi dalam wilayah kerja KPU Provinsi pada Pemilihan Umum Tahun 2024 bertempat di: Kantor KPU Provinsi Jawa Barat .....

Pelaksanaan rekapitulasi hasil penghitungan perolehan suara Pasangan Calon Presiden dan Wakil Presiden disaksikan oleh Saksi Pasangan Calon, serta diawasi oleh Badan Pengawas Pemilu Provinsi untuk melaksanakan rekapitulasi hasil penghitungan suara Pemilihan Umum Pasangan Calon Presiden dan Wakil Presiden.

Pada rapat rekapitulasi hasil penghitungan perolehan suara, KPU Provinsi menyusun rekapitulasi hasil penghitungan perolehan suara tingkat provinsi berdasarkan formulir Model D.HASIL KABKO-PPWP dari seluruh kabupaten/kota.

Provinsi Jawa Barat dalam rekapitulasi hasil penghitungan perolehan suara Pasangan Calon Presiden dan Wakil Presiden ada/~~tidak ada~~ \*) kejadian khusus dan/atau keberatan saksi sesuai dengan yang tercatat dalam formulir Model D.Kejadian Khusus dan/atau Keberatan Saksi-KPU tingkat provinsi.

Demikian Berita Acara dan Sertifikat ini dibuat dalam 6 (enam) rangkap dan masing-masing rangkap ditandatangani oleh Ketua dan Anggota KPU Provinsi serta Saksi Pasangan Calon yang hadir.

NAMA DAN TANDA TANGAN KOMISI PEMILIHAN UMUM PROVINSI						
	2		3		4	
					5	
					6	
					7	
NAMA DAN TANDA TANGAN SAKSI						
1. H. AMES RASTI BASWEDAN, Ph.D. Dr. (H.C.) H. A. MUHAIMIN ISKANDAR	2. H. PRABOWO SUBIANTO- GIBRAN RAKABUMING RAKA	3. H. GANJAR PRANOWO, S.H., M.I.P.-Prof. Dr. H. M. MAHFUD MD				
						



Provinsi : JAWA BARAT

MODEL  
D. HASIL PROVINSI-PPWP  
Halaman 2-1 Lembar 1

NO.	URAIAN			RINCIAN															
I	DATA PEMILIH DAN PENGGUNAAN HAK PILIH			BOGOR	SUKABUMI	CIANJUR	BANDUNG	GARUT	TASIKMALAYA	CIAMIS	KUNINGAN	CIREBON	MAJALENGKA	SUMEDANG	INDRAMAYU	SUBANG	PURWAKARTA	KARAWANG	JUMLAH PINDAHAN
1	2	3	4	5	6	7	8	9	10	11	12	13	14	15	16	17	18	19	
A	DATA PEMILIH																		
	Jumlah Pemilih dalam Daftar Pemilih Tetap (DPT)	LK	1.982.664	1.009.907	931.167	1.345.197	1.020.211	720.792	481.198	451.495	876.935	498.353	449.060	691.355	593.577	369.681	893.869	12.315.461	
		PR	1.906.777	987.915	901.416	1.310.017	978.850	702.685	484.401	443.546	857.562	500.404	447.448	682.421	600.065	364.246	885.338	12.053.091	
		JML	3.889.441	1.997.822	1.832.583	2.655.214	1.999.061	1.423.477	965.599	895.041	1.734.497	998.757	896.508	1.373.776	1.193.642	733.927	1.779.207	24.368.552	
B	PENGGUNA HAK PILIH																		
1.	Jumlah pengguna hak pilih dalam Daftar Pemilih Tetap (DPT)	LK	1.591.292	735.541	676.477	1.100.151	785.466	512.709	362.810	315.931	654.938	398.010	367.175	512.740	480.465	301.480	731.155	9.526.340	
		PR	1.640.239	792.966	705.264	1.138.388	845.721	588.597	408.133	362.003	718.395	431.074	391.320	517.368	499.803	311.137	731.481	10.081.889	
		JML	3.231.531	1.528.507	1.381.741	2.238.539	1.631.187	1.101.306	770.943	677.934	1.373.333	829.084	758.495	1.030.108	980.268	612.617	1.462.636	19.608.229	
2.	Jumlah pengguna hak pilih dalam Daftar Pemilih Tambahan (DPTb)	LK	18.264	4.106	3.070	4.714	3.691	2.297	2.518	2.393	3.482	2.052	3.668	2.879	2.155	3.321	3.275	61.885	
		PR	15.483	3.028	2.274	4.263	3.331	2.702	2.720	2.490	2.953	2.091	3.581	1.921	1.792	2.829	2.961	54.419	
		JML	33.747	7.134	5.344	8.977	7.022	4.999	5.238	4.883	6.435	4.143	7.249	4.800	3.947	6.150	6.236	116.304	
3.	Jumlah pengguna hak pilih dalam Daftar Pemilih Khusus (DPK)	LK	16.379	5.091	4.607	8.578	7.024	2.467	2.059	1.841	5.813	2.814	2.274	6.001	5.593	2.367	8.757	81.665	
		PR	17.838	5.804	5.347	9.290	7.761	2.947	2.524	2.144	6.784	3.289	2.426	7.112	6.257	2.471	9.195	91.189	
		JML	34.217	10.895	9.954	17.868	14.785	5.414	4.583	3.985	12.597	6.103	4.700	13.113	11.850	4.838	17.952	172.854	
4.	Jumlah Pengguna Hak Pilih (B.1+B.2+B.3)	LK	1.625.935	744.738	684.154	1.113.443	796.181	517.473	367.387	320.165	664.233	402.876	373.117	521.620	488.213	307.168	743.187	9.669.890	
		PR	1.673.560	801.798	712.885	1.151.941	856.813	594.246	413.377	366.637	728.132	436.454	397.327	526.401	507.852	316.437	743.637	10.227.497	
		JML	3.299.495	1.546.536	1.397.039	2.265.384	1.652.994	1.111.719	780.764	686.802	1.392.365	839.330	770.444	1.048.021	996.065	623.605	1.486.824	19.897.387	

NO.	URAIAN			RINCIAN															
II	DATA PENGGUNAAN SURAT SUARA			BOGOR	SUKABUMI	CIANJUR	BANDUNG	GARUT	TASIKMALAYA	CIAMIS	KUNINGAN	CIREBON	MAJALENGKA	SUMEDANG	INDRAMAYU	SUBANG	PURWAKARTA	KARAWANG	JUMLAH PINDAHAN
1	2	3	4	5	6	7	8	9	10	11	12	13	14	15	16	17	18		
1	Jumlah surat suara yang diterima, termasuk surat suara cadangan 2% dari DPT	3.973.004	2.041.034	1.872.334	2.713.640	2.042.611	1.453.566	986.859	914.724	1.772.655	1.020.654	916.071	1.404.092	1.219.737	749.653	1.818.071	24.898.705		
2	Jumlah surat suara yang digunakan	3.299.495	1.546.536	1.397.039	2.265.384	1.652.994	1.111.719	780.764	686.802	1.392.365	839.330	770.444	1.048.021	996.065	623.605	1.486.824	19.897.387		



NO.	URAIAN	RINCIAN															
		BOGOR	SUKABUMI	CIANJUR	BANDUNG	GARUT	TASIKMALAYA	CIAMIS	KUNINGAN	CIREBON	MAJALENGKA	SUMEDANG	INDRAMAYU	SUBANG	PURWAKARTA	KARAWANG	JUMLAH PINDAHAN
3	Jumlah surat suara dikembalikan oleh pemilih (karena rusak atau keliru cobles)	3.954	1.433	2.028	2.904	1.853	886	611	920	2.566	948	546	1.833	1.124	862	2.000	24.468
4	Jumlah surat suara yang tidak digunakan/tidak terpakai, termasuk sisa surat suara cadangan	669.555	493.065	473.267	445.352	387.764	340.961	205.484	227.002	377.724	180.376	145.081	354.238	222.548	125.186	329.247	4.976.850

NO.	URAIAN	RINCIAN																
		BOGOR	SUKABUMI	CIANJUR	BANDUNG	GARUT	TASIKMALAYA	CIAMIS	KUNINGAN	CIREBON	MAJALENGKA	SUMEDANG	INDRAMAYU	SUBANG	PURWAKARTA	KARAWANG	JUMLAH PINDAHAN	
1	2	3	4	5	6	7	8	9	10	11	12	13	14	15	16	17	18	19
	Jumlah seluruh Pemilih disabilitas yang menggunakan hak pilih	LK	1.405	993	567	1.458	2.152	1.143	1.779	1.057	2.474	1.371	798	908	490	388	843	17.826
		PR	1.623	965	571	1.450	1.982	1.092	1.841	1.069	2.959	1.540	832	1.220	712	417	841	19.114
		JML	3.028	1.958	1.138	2.908	4.134	2.235	3.620	2.126	5.433	2.911	1.630	2.128	1.202	805	1.684	36.940

NAMA DAN TANDA TANGAN KOMISI PEMILIHAN UMUM PROVINSI													
1		2		3		4		5		6		7	
NAMA DAN TANDA TANGAN SAKSI													
1. H. ANIES HASYID BASWEDAN, Ph.D.-Dr. (H.C.) H. A. MUHAIMIN ISKANDAR		2. H. PRABOWO SUBIANTO-GIBRAN RAKABUMING RAKA 		3. H. GANJAR PRANOWO, S.H., M.I.P.-Prof. Dr. H. M. MAHFUD MD									





Provinsi

: JAWA BARAT

MODEL  
D. HASIL PROVINSI-PPWP  
Halaman 2-1 Lembar 2

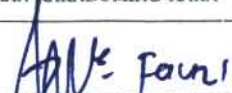
NO.	URAIAN			RINCIAN												
	DATA PEMILIH DAN PENGGUNAAN HAK PILIH			JUMLAH PINDAHAN	BEKASI	BANDUNG BARAT	PANGANDARAN	KOTA BOGOR	KOTA SUKABUMI	KOTA BANDUNG	KOTA CIREBON	KOTA BEKASI	KOTA DEPOK	KOTA CIMAHI	KOTA TASIKMALAYA	KOTA BANJAR
1	2	3	4	5	6	7	8	9	10	11	12	13	14	15	16	17
A	DATA PEMILIH															
	Jumlah Pemilih dalam Daftar Pemilih Tetap (DPT)	LK	12.315.461	1.101.391	666.757	166.095	399.085	128.009	926.295	125.365	891.878	684.876	205.731	271.324	76.547	17.958.814
		PR	12.053.091	1.098.818	651.109	167.366	401.096	130.019	946.086	127.020	917.696	708.406	211.003	267.000	77.377	17.756.087
		JML	24.368.552	2.200.209	1.317.866	333.461	800.181	258.028	1.872.381	252.385	1.809.574	1.393.282	416.734	538.324	153.924	35.714.901
B	PENGGUNA HAK PILIH															
	1. Jumlah pengguna hak pilih dalam Daftar Pemilih Tetap (DPT)	LK	9.526.340	881.693	542.101	132.124	323.772	101.827	737.774	101.099	681.502	538.344	169.420	224.176	58.693	14.018.865
		PR	10.081.889	918.960	564.735	140.770	342.859	108.966	798.196	107.677	743.843	592.951	182.977	236.513	64.496	14.884.832
		JML	19.608.229	1.800.653	1.106.836	272.894	666.631	210.793	1.535.970	208.776	1.425.345	1.131.295	352.397	460.689	123.189	28.903.697
	2. Jumlah pengguna hak pilih dalam Daftar Pemilih Tambahan (DPTb)	LK	61.885	8.731	2.843	1.361	4.790	1.341	11.210	1.486	9.392	9.464	930	2.238	725	116.396
		PR	54.419	8.874	2.936	1.235	5.596	1.228	13.681	961	10.562	10.137	1.386	2.053	690	113.758
		JML	116.304	17.605	5.779	2.596	10.386	2.569	24.891	2.447	19.954	19.601	2.316	4.291	1.415	230.154
	3. Jumlah pengguna hak pilih dalam Daftar Pemilih Khusus (DPK)	LK	81.665	16.073	6.012	877	4.052	1.406	7.149	1.622	12.136	8.450	1.914	1.671	442	143.469
		PR	91.189	17.579	6.566	965	4.706	1.455	8.474	1.671	13.726	9.875	2.254	1.809	452	160.721
		JML	172.854	33.652	12.578	1.842	8.758	2.861	15.623	3.293	25.862	18.325	4.168	3.480	894	304.190
	4. Jumlah Pengguna Hak Pilih (B.1+B.2+B.3)	LK	9.669.890	906.497	550.956	134.362	332.614	104.574	756.133	104.207	703.030	556.258	172.264	228.085	59.860	14.278.730
		PR	10.227.497	945.413	574.237	142.970	353.161	111.649	820.351	110.309	768.131	612.963	186.617	240.375	65.638	15.159.311
		JML	19.897.387	1.851.910	1.125.193	277.332	685.775	216.223	1.576.484	214.516	1.471.161	1.169.221	358.881	468.460	125.498	29.438.041

NO.	URAIAN			RINCIAN													
	DATA PENGGUNAAN SURAT SUARA			JUMLAH PINDAHAN	BEKASI	BANDUNG BARAT	PANGANDARAN	KOTA BOGOR	KOTA SUKABUMI	KOTA BANDUNG	KOTA CIREBON	KOTA BEKASI	KOTA DEPOK	KOTA CIMAHI	KOTA TASIKMALAYA	KOTA BANJAR	JUMLAH AKHIR
1	2	3	4	5	6	7	8	9	10	11	12	13	14	15	16		
1	Jumlah surat suara yang diterima, termasuk surat suara cadangan 2% dari DPT			24.898.705	2.248.489	1.346.246	340.748	817.283	263.616	1.913.569	257.924	1.849.200	1.423.760	425.761	549.910	157.318	36.492.529
2	Jumlah surat suara yang digunakan			19.897.387	1.851.910	1.125.193	277.332	685.775	216.223	1.576.484	214.516	1.471.161	1.169.221	358.881	468.460	125.498	29.438.041
3	Jumlah surat suara dikembalikan oleh pemilih (karena rusak atau keliru coblos)			24.468	5.416	1.259	241	1.105	316	2.961	246	4.185	2.016	516	396	127	43.252
4	Jumlah surat suara yang tidak digunakan/tidak terpakai, termasuk sisa surat suara cadangan			4.976.850	391.163	219.794	63.175	130.403	47.077	334.124	43.162	373.854	252.523	66.364	81.054	31.693	7.011.236

NO.	URAIAN			RINCIAN												
	DATA PEMILIH DISABILITAS			JUMLAH PINDAHAN	BEKASI	BANDUNG BARAT	PANGANDARAN	KOTA BOGOR	KOTA SUKABUMI	KOTA BANDUNG	KOTA CIREBON	KOTA BEKASI	KOTA DEPOK	KOTA CIMAHI	KOTA TASIKMALAYA	KOTA BANJAR
1	2	3	4	5	6	7	8	9	10	11	12	13	14	15	16	
	Jumlah seluruh Pemilih disabilitas yang menggunakan hak pilih	LK	17.826	1.512	1.100	453	804	311	1.777	317	1.180	907	440	549	453	27.629
		PR	19.114	961	1.137	461	980	398	1.926	440	1.384	1.149	397	621	484	29.452
		JML	36.940	2.473	2.237	914	1.784	709	3.703	757	2.564	2.056	837	1.170	937	57.081

NAMA DAN TANDA TANGAN KOMISI PEMILIHAN UMUM PROVINSI													
1		2		3		4		5		6		7	
NAMA DAN TANDA TANGAN SAKSI													

NAMA DAN TANDA TANGAN KOMISI PEMILIHAN UMUM PROVINSI

1. H. ANIES RASYID BASWEDAN, Ph.D.-Dr. (H.C.) H. A. MUHAIMIN ISKANDAR	2. H. PRABOWO SUBIANTO- GIBRAN RAKABUMING RAKA	3. H. GANJAR PRANOWO, S.H., M.I.P.-Prof. Dr. H. M. MAHFUD MD						
								





NO.	URAIAN	RINCIAN															JUMLAH AKHIR
		BOGOR	SUKABUMI	CIANJUR	BANDUNG	GARUT	TASIKMALAYA	CIAMIS	KUNINGAN	CIREBON	MAJALENGKA	SUMEDANG	INDRAMAYU	SUBANG	PURWAKARTA	KARAWANG	
1	2	3	4	5	6	7	8	9	10	11	12	13	14	15	16	17	18
<b>NOMOR DAN NAMA PASANGAN CALON</b>																	
1	H. ANIES RASYID BASWEDAN, Ph.D. - Dr. (H.C.) H. A. MUHAIMIN ISKANDAR	1.091.122	539.294	432.150	636.793	577.477	433.119	291.872	310.113	254.055	226.421	171.778	131.030	162.150	188.100	323.035	5.768.509
2	H. PRABOWO SUBIANTO - GIBRAN RAKABUMING RAKA	1.859.723	844.494	804.432	1.433.560	928.769	559.490	380.396	285.215	892.541	490.990	510.667	716.780	715.639	386.710	1.017.271	11.826.677
3	H. GANJAR PRANOWO, S.H., M.I.P. - Prof. Dr. H. M. MAHFUD MD	255.338	105.910	102.940	150.241	109.102	96.396	92.397	70.812	213.372	97.047	71.976	174.026	89.562	30.670	112.562	1.772.351

NO.	URAIAN	RINCIAN															JUMLAH AKHIR
		BOGOR	SUKABUMI	CIANJUR	BANDUNG	GARUT	TASIKMALAYA	CIAMIS	KUNINGAN	CIREBON	MAJALENGKA	SUMEDANG	INDRAMAYU	SUBANG	PURWAKARTA	KARAWANG	
1	2	3	4	5	6	7	8	9	10	11	12	13	14	15	16	17	18
A.	JUMLAH SELURUH SUARA SAH	3.206.183	1.489.698	1.339.522	2.220.594	1.615.348	1.089.005	764.665	666.140	1.359.968	814.458	754.421	1.021.836	967.351	605.480	1.452.868	19.367.537
B.	JUMLAH SUARA TIDAK SAH	93.312	56.838	57.517	44.790	37.646	22.714	16.099	20.662	32.397	24.872	16.023	26.185	28.714	18.125	33.956	529.850
C.	JUMLAH SELURUH SUARA SAH DAN SUARA TIDAK SAH (V.A + V.B)	3.299.495	1.546.536	1.397.039	2.265.384	1.652.994	1.111.719	780.764	686.802	1.392.365	839.330	770.444	1.048.021	996.065	623.605	1.486.824	19.897.387

NAMA DAN TANDA TANGAN KOMISI PEMILIHAN UMUM PROVINSI							
1		2		3		4	
NAMA DAN TANDA TANGAN SAKSI							
1.	H. ANIES RASYID BASWEDAN, Ph.D.-Dr. (H.C.) H. A. MUHAIMIN ISKANDAR	2.	H. PRABOWO SUBIANTO-GIBRAN RAKABUMING RAKA	3.	H. GANJAR PRANOWO, S.H., M.I.P.-Prof. Dr. H. M. MAHFUD MD		



Provinsi : JAWA BARAT

MODEL  
D. HASIL PROVINSI-PPWP  
Halaman 2-2 Lembar 2

NO.	URAIAN	RINCIAN													
		JUMLAH PINDAHAN	BEKASI	BANDUNG BARAT	PANGANDARAN	KOTA BOGOR	KOTA SUKABUMI	KOTA BANDUNG	KOTA CIREBON	KOTA BEKASI	KOTA DEPOK	KOTA CIMAHI	KOTA TASIKMALAYA	KOTA BANJAR	JUMLAH AKHIR
IV	DATA RINCIAN PEROLEHAN SUARA PASANGAN CALON PRESIDEN DAN WAKIL PRESIDEN	3	4	5	6	7	8	9	10	11	12	13	14	15	16
<b>NOMOR DAN NAMA PASANGAN CALON</b>															
1	H. ANIES RASYID BASWEDAN, Ph.D. - Dr. (H.C.) H. A. MUHAIMIN ISKANDAR	5.768.509	631.189	291.553	72.267	253.473	79.997	546.484	58.954	589.219	474.643	124.621	176.634	32.131	9.099.674
2	H. PRABOWO SUBIANTO - GIBRAN RAKABUMENG RAKA	11.826.677	1.028.851	730.745	141.540	341.369	111.563	813.925	116.762	653.674	531.114	194.782	246.064	68.788	16.805.854
3	H. GANJAR PRANOWO, S.H., M.I.P. - Prof. Dr. H. M. MAHFUD MD	1.772.351	157.272	79.012	57.759	73.133	18.823	188.317	33.333	206.290	144.430	33.131	35.753	21.391	2.820.995

NO.	URAIAN	RINCIAN													
		JUMLAH PINDAHAN	BEKASI	BANDUNG BARAT	PANGANDARAN	KOTA BOGOR	KOTA SUKABUMI	KOTA BANDUNG	KOTA CIREBON	KOTA BEKASI	KOTA DEPOK	KOTA CIMAHI	KOTA TASIKMALAYA	KOTA BANJAR	JUMLAH AKHIR
V	DATA SUARA SAH DAN TIDAK SAH	3	4	5	6	7	8	9	10	11	12	13	14	15	16
A.	JUMLAH SELURUH SUARA SAH	19.367.537	1.817.312	1.101.310	271.566	667.975	210.383	1.548.726	209.049	1.449.183	1.150.187	352.534	458.451	122.310	28.726.523
B.	JUMLAH SUARA TIDAK SAH	529.850	34.598	23.883	5.766	17.800	5.840	27.758	5.467	21.978	19.034	6.347	10.009	3.188	711.518
C.	JUMLAH SELURUH SUARA SAH DAN SUARA TIDAK SAH (V.A + V.B)	19.897.387	1.851.910	1.125.193	277.332	685.775	216.223	1.576.484	214.516	1.471.161	1.169.221	358.881	468.460	125.498	29.438.041

NAMA DAN TANDA TANGAN KOMISI PEMILIHAN UMUM PROVINSI						
1	2	3	4	5	6	7
NAMA DAN TANDA TANGAN WAKSI						
1. H. ANIES RASYID BASWEDAN, Ph.D.-Dr. (H.C.) H. A. MUHAIMIN ISKANDAR	2. H. PRABOWO SUBIANTO-GIBRAN RAKABUMING RAKA	3. H. GANJAR PRANOWO, S.H., M.I.P.-Prof. Dr. H. M. MAHFUD MD				