



**BERITA ACARA DAN SERTIFIKAT REKAPITULASI HASIL PENGHITUNGAN PEROLEHAN SUARA
PASANGAN CALON PRESIDEN DAN WAKIL PRESIDEN DARI SETIAP KABUPATEN/KOTA DALAM WILAYAH PROVINSI
PEMILIHAN UMUM TAHUN 2024**

MODEL
D. HASIL PROVINSI-PPWP
HALAMAN 1

Provinsi : JAWA TIMUR









Pada hari ini ..Minggu..... tanggal ..Sepuluh..... bulanMaret..... tahun dua ribu ...dua puluh empat....., Komisi Pemilihan Umum Provinsi Jawa Timur telah melaksanakan kegiatan rekapitulasi hasil penghitungan perolehan suara di tingkat provinsi dalam wilayah kerja KPU Provinsi pada Pemilihan Umum Tahun 2024 bertempat di: ..Surabaya.....

Pelaksanaan rekapitulasi hasil penghitungan perolehan suara Pasangan Calon Presiden dan Wakil Presiden disaksikan oleh Saksi Pasangan Calon, serta diawasi oleh Badan Pengawas Pemilu Provinsi untuk melaksanakan rekapitulasi hasil penghitungan suara Pemilihan Umum Pasangan Calon Presiden dan Wakil Presiden.

Pada rapat rekapitulasi hasil penghitungan perolehan suara, KPU Provinsi menyusun rekapitulasi hasil penghitungan perolehan suara tingkat provinsi berdasarkan formulir Model D.HASIL KABKO-PPWP dari seluruh kabupaten/kota.

Provinsi ..Jawa Timur..... dalam rekapitulasi hasil penghitungan perolehan suara Pasangan Calon Presiden dan Wakil Presiden ada/tidak ada *) kejadian khusus dan/atau keberatan saksi sesuai dengan yang tercatat dalam formulir Model D.Kejadian Khusus dan/atau Keberatan Saksi-KPU tingkat provinsi.

Demikian Berita Acara dan Sertifikat ini dibuat dalam ..6.... (...Enam...) rangkap dan masing-masing rangkap ditandatangani oleh Ketua dan Anggota KPU Provinsi serta Saksi Pasangan Calon yang hadir.

NAMA DAN TANDA TANGAN KOMISI PEMILIHAN UMUM PROVINSI						
 AAHES KUMALADI	2 	3 	4 	5 	6 	7 
NAMA DAN TANDA TANGAN SAKSI						
1. H. ANIES RASYID BASWEDAN, PA.D.-Dr. (H.C.) H. A. MUHAMMIN ISKANDAR	2. H. PRABOWO SUBIANTO- GIBRAN RAKABUMING RAKA 	3. H. GANJAR PRANOWO, S.H., M.I.P.-Prof. Dr. H. M. MAHFUD MD				
Diconotta.1						



Provinsi

: JAWA TIMUR








MODEL
D. HASIL PROVINSI-PPWP
Halaman 2-1 Lembar 1

NO.	URAIAN			RINCIAN														
I	DATA PEMILIH DAN PENGGUNAAN HAK PILIH	PACITAN	PONOROGO	TRENGGALEK	TULUNGAGUNG	BLITAR	KEDIRI	MALANG	LUMAJANG	JEMBER	BANYUWANGI	BONDOWOSO	SITUBONDO	PROBOLINGGO	PASURUAN	SIDOARJO	JUMLAH PINDAHAN	
1	2	3	4	5	6	7	8	9	10	11	12	13	14	15	16	17	18	19
A	DATA PEMILIH																	
	Jumlah Pemilih dalam Daftar Pemilih Tetap (DPT)	LK	235.406	376.754	293.542	427.303	479.009	635.871	1.026.249	410.107	974.767	667.366	293.790	248.852	427.745	597.226	721.038	7.815.025
		PR	237.374	381.934	294.124	431.500	477.864	627.073	1.027.929	427.559	997.449	674.312	314.138	265.962	451.025	613.376	740.604	7.962.223
		JML	472.780	758.688	587.666	858.803	956.873	1.262.944	2.054.178	837.666	1.972.216	1.341.678	607.928	514.814	878.770	1.210.602	1.461.642	15.777.248
B	PENGGUNA HAK PILIH																	
	1. Jumlah pengguna hak pilih dalam Daftar Pemilih Tetap (DPT)	LK	175.966	308.264	229.440	337.094	381.871	512.662	811.342	329.974	693.782	497.194	248.504	206.250	363.087	515.420	599.890	6.210.740
		PR	188.363	314.519	249.561	367.102	393.057	534.333	849.275	360.501	784.471	536.029	274.755	227.688	399.165	543.960	643.702	6.666.481
		JML	364.329	622.783	479.001	704.196	774.928	1.046.995	1.660.617	690.475	1.478.253	1.033.223	523.259	433.938	762.252	1.059.380	1.243.592	12.877.221
	2. Jumlah pengguna hak pilih dalam Daftar Pemilih Tambahan (DPTb)	LK	2.308	1.917	988	1.825	1.139	2.640	5.444	1.484	2.251	2.852	1.017	1.634	2.217	4.225	4.177	36.118
		PR	1.770	1.348	857	1.805	1.078	3.113	6.749	1.232	1.907	1.923	658	1.467	1.631	2.588	3.924	32.050
		JML	4.078	3.265	1.845	3.630	2.217	5.753	12.193	2.716	4.158	4.775	1.675	3.101	3.848	6.813	8.101	68.168
	3. Jumlah pengguna hak pilih dalam Daftar Pemilih Khusus (DPK)	LK	533	1.401	677	2.518	2.118	2.086	6.113	3.070	2.658	5.386	1.313	1.144	1.539	3.462	7.791	41.809
		PR	588	1.712	751	2.600	2.352	2.494	7.171	3.279	3.479	6.718	1.497	1.265	1.636	3.872	8.320	47.734
		JML	1.121	3.113	1.428	5.118	4.470	4.580	13.284	6.349	6.137	12.104	2.810	2.409	3.175	7.334	16.111	89.543
	4. Jumlah Pengguna Hak Pilih (B.1+B.2+B.3)	LK	178.807	311.582	231.105	341.437	385.128	517.388	822.899	334.528	698.691	505.432	250.834	209.028	366.843	523.107	611.858	6.288.667
		PR	190.721	317.579	251.169	371.507	396.487	539.940	863.195	365.012	789.857	544.670	276.910	230.420	402.432	550.420	655.946	6.746.265
		JML	369.528	629.161	482.274	712.944	781.615	1.057.328	1.686.094	699.540	1.488.548	1.050.102	527.744	439.448	769.275	1.073.527	1.267.804	13.034.932

NO.	URAIAN			RINCIAN														
II	DATA PENGGUNAAN SURAT SUARA	PACITAN	PONOROGO	TRENGGALEK	TULUNGAGUNG	BLITAR	KEDIRI	MALANG	LUMAJANG	JEMBER	BANYUWANGI	BONDOWOSO	SITUBONDO	PROBOLINGGO	PASURUAN	SIDOARJO	JUMLAH AKHIR	
1	2	3	4	5	6	7	8	9	10	11	12	13	14	15	16	17	18	
1	Jumlah surat suara yang diterima, termasuk surat suara cadangan 2% dari DPT	482.588	775.530	600.766	875.346	977.519	1.291.046	2.099.842	856.352	2.014.853	1.367.601	621.400	526.082	897.660	1.237.110	1.493.710	16.117.405	
2	Jumlah surat suara yang digunakan	369.528	629.161	482.274	712.944	781.615	1.057.328	1.686.094	699.540	1.488.548	1.050.102	527.744	439.448	769.275	1.073.527	1.267.804	13.034.932	

NO.	URAIAN	RINCIAN															JUMLAH AKHIR	
		PACITAN	PONOROGO	TRENGGALEK	TULUNGAGUNG	BLITAR	KEDIRI	MALANG	LUMAJANG	JEMBER	BANYUWANGI	BONDOWOSO	SITUBONDO	PROBOLINGGO	PASURUAN	SIDOARJO		
ii	DATA PENGGUNAAN SURAT SUARA																	
3	Jumlah surat suara dikembalikan oleh pemilih (karena rusak atau keliru coblos)	211	486	575	1.551	1.275	2.049	2.584	982	2.253	1.844	712	497	790	1.687	1.808	19.304	
4	Jumlah surat suara yang tidak digunakan/tidak terpakai, termasuk sisa surat suara cadangan	112.849	145.883	117.917	160.851	194.629	231.669	411.164	155.830	524.052	315.655	92.944	86.137	127.595	161.896	224.098	3.063.169	

NO.	URAIAN	RINCIAN																	JUMLAH AKHIR
		PACITAN	PONOROGO	TRENGGALEK	TULUNGAGUNG	BLITAR	KEDIRI	MALANG	LUMAJANG	JEMBER	BANYUWANGI	BONDOWOSO	SITUBONDO	PROBOLINGGO	PASURUAN	SIDOARJO			
III	DATA PEMILIH DISABILITAS																		
1	Jumlah seluruh Pemilih disabilitas yang menggunakan hak pilih	LK PR JML	322 231 553	575 460 1.035	414 324 738	583 649 1.232	763 650 1.413	1.576 1.295 2.871	1.026 1.004 2.030	703 847 1.550	405 418 823	877 1.012 1.889	434 578 1.012	589 1.012 1.601	509 608 1.117	527 644 1.171	947 1.032 1.979	10.250 10.764 21.014	

NAMA DAN TANDA TANGAN KOMISI PEMILIHAN UMUM PROVINSI						
1	2	3	4	5	6	7
						
NAMA DAN TANDA TANGAN SAKSI						
1. H. ANIES RASYID BASWEDAN, Ph.D.-Dr. (H.C.) H. A. MUHAIMIN ISKANDAR	2. H. PRABOWO SUBIANTO- GIBRAN RAKABUMING RAKA	3. H. GANJAR PRANOWO, S.H., M.I.P.-Prof. Dr. H. M. MAHFUD MD				

Dicatat.)



Provinsi

: JAWA TIMUR

MODEL
D. HASIL PROVINSI-PPWP
Halaman 2-1 Lembar 2

NO.	URAIAN			RINCIAN															
	DATA PEMILIH DAN PENGGUNAAN HAK PILIH	JUMLAH PINDAHAN	MOJOKERTO	JOMBANG	NGANJUK	MADIUN	MAGETAN	NGAWI	BOJONEGORO	TUBAN	LAMONGAN	GRESIK	BANGKALAN	SAMPANG	PAMEKASAN	SUMENEP	KOTA KEDIRI	JUMLAH PINDAHAN	
1	2	3	4	5	6	7	8	9	10	11	12	13	14	15	16	17	18	19	20
A	DATA PEMILIH																		
	Jumlah Pemilih dalam Daftar Pemilih Tetap (DPT)	LK	7.815.025	421.584	506.944	427.875	282.559	263.722	342.300	514.403	468.016	518.423	478.961	395.390	372.726	326.779	414.340	118.722	13.667.769
		PR	7.962.223	424.342	504.458	427.904	294.935	275.155	359.125	519.433	477.523	526.353	483.031	418.976	388.695	349.529	162.795	115.240	13.989.717
JML	15.777.248	845.926	1.011.402	855.779	577.494	538.877	701.425	1.033.836	945.539	1.044.776	961.992	814.366	761.421	676.308	877.135	233.962	27.657.486		
B	PENGGUNA HAK PILIH																		
	1. Jumlah pengguna hak pilih dalam Daftar Pemilih Tetap (DPT)	LK	6.210.740	370.127	425.646	349.718	226.709	213.603	274.737	425.453	384.840	407.504	407.981	388.552	365.526	315.706	368.003	99.269	11.234.114
		PR	6.666.481	383.066	445.063	367.132	244.909	232.139	303.301	455.432	415.554	444.136	432.628	412.481	382.534	340.642	421.758	99.930	12.047.186
		JML	12.877.221	753.193	870.709	716.850	471.618	445.742	578.038	880.885	800.394	851.640	840.609	801.033	748.060	656.348	789.761	199.199	23.281.300
	2. Jumlah pengguna hak pilih dalam Daftar Pemilih Tambahan (DPTb)	LK	36.118	2.931	1.791	1.203	1.127	2.116	1.015	1.861	1.393	1.486	3.305	216	482	906	1.105	1.927	58.982
		PR	32.050	2.393	1.945	963	1.386	2.257	1.433	1.583	1.034	991	1.958	127	139	192	390	1.431	50.272
		JML	68.168	5.324	3.736	2.166	2.513	4.373	2.448	3.444	2.427	2.477	5.263	343	621	1.098	1.495	3.358	109.254
	3. Jumlah pengguna hak pilih dalam Daftar Pemilih Khusus (DPK)	LK	41.809	1.927	2.865	1.487	1.216	1.232	600	2.090	1.444	1.632	3.572	298	932	1.145	1.135	1.186	64.570
		PR	47.734	1.912	3.081	1.746	1.394	1.443	760	2.205	1.588	1.682	3.706	299	962	1.239	1.290	1.309	72.350
		JML	89.543	3.839	5.946	3.233	2.610	2.675	1.360	4.295	3.032	3.314	7.278	597	1.894	2.384	2.425	2.495	136.920
	4. Jumlah Pengguna Hak Pilih (B.1+B.2+B.3)	LK	6.288.667	374.985	430.302	352.408	229.052	216.951	276.352	429.404	387.677	410.622	414.858	389.066	366.940	317.757	370.243	102.382	11.357.666
		PR	6.746.265	387.371	450.089	369.841	247.689	235.839	305.494	459.220	418.176	446.809	438.292	412.907	383.635	342.073	423.438	102.670	12.169.808
JML		13.034.932	762.356	880.391	722.249	476.741	452.790	581.846	888.624	805.853	857.431	853.150	801.973	750.575	659.830	793.681	205.052	23.527.474	

NO.	URAIAN			RINCIAN															
	DATA PENGGUNAAN SURAT SUARA	JUMLAH PINDAHAN	MOJOKERTO	JOMBANG	NGANJUK	MADIUN	MAGETAN	NGAWI	BOJONEGORO	TUBAN	LAMONGAN	GRESIK	BANGKALAN	SAMPANG	PAMEKASAN	SUMENEP	KOTA KEDIRI	JUMLAH AKHIR	
1	2	3	4	5	6	7	8	9	10	11	12	13	14	15	16	17	18	19	
1	Jumlah surat suara yang diterima, termasuk surat suara cadangan 2% dari DPT	16.117.405	864.302	1.032.816	874.689	590.219	550.509	716.056	1.055.651	964.691	1.067.346	982.878	831.155	777.432	689.909	896.706	239.170	28.250.934	
2	Jumlah surat suara yang digunakan	13.034.932	762.356	880.391	722.249	476.741	452.790	581.846	888.624	805.853	857.431	853.150	801.973	750.575	659.830	793.681	205.052	23.527.474	
3	Jumlah surat suara dikembalikan oleh pemilih (karena rusak atau keliru coblos)	19.304	773	1.165	883	491	518	733	1.166	1.169	807	784	2.125	435	475	378	319	31.525	
4	Jumlah surat suara yang tidak digunakan/tidak terpakai, termasuk sisa surat suara cadangan	3.063.169	101.173	151.260	151.557	112.987	97.201	133.477	165.861	157.669	209.108	128.944	27.057	26.422	29.604	102.647	33.799	4.691.935	

NO.	URAIAN			RINCIAN															
	DATA PEMILIH DISABILITAS	JUMLAH PINDAHAN	MOJOKERTO	JOMBANG	NGANJUK	MADIUN	MAGETAN	NGAWI	BOJONEGORO	TUBAN	LAMONGAN	GRESIK	BANGKALAN	SAMPANG	PAMEKASAN	SUMENEP	KOTA KEDIRI	JUMLAH AKHIR	
1	2	3	4	5	6	7	8	9	10	11	12	13	14	15	16	17	18	19	
		LK	10.250	530	819	565	577	488	404	466	353	670	544	16	194	111	203	437	16.627
		PR	10.764	616	923	539	616	504	375	452	358	713	690	17	207	120	321	527	17.742

NO.	Jumlah seluruh Pemilih disabilitas yang terdaftar	JML	RINCIAN																
			TAS	JUMLAH PINDAHAN	MOJOKERTO	JOMBANG	NGANJUK	MADIUN	MAGETAN	NGAWI	BOJONEGORO	TUBAN	LAMONGAN	GRESIK	BANGKALAN	SAMPANG	PAMEKASAN	SUMENEP	KOTA KEDIRI
III			21.014	1.146	1.742	1.104	1.193	992	779	918	711	1.383	1.234	33	401	231	524	964	34.369

NAMA DAN TANDA TANGAN KOMISI PEMILIHAN UMUM PROVINSI						
1	2	3	4	5	6	7
<i>AANI KUNACI</i>	<i>[Signature]</i>	<i>[Signature]</i>	<i>[Signature]</i>	<i>[Signature]</i>	<i>[Signature]</i>	<i>[Signature]</i>
NAMA DAN TANDA TANGAN SAKSI						
1. H. ANES RASYID BASWEDAN, Ph.D., Dr. (H.C.) H. A. MUHAIMIN ISKANDAR	2. H. PRABOWO SUBIANTO-GIBRAN RAKABUMING RAKA	3. H. GANJAR PRANOWO, S.H., M.I.P.-Prof. Dr. H. M. MAHFUD MD				
	<i>[Signature]</i>					

Diconetto.)



NO.	URAIAN			RINCIAN									
	DATA PEMILIH DAN PENGGUNAAN HAK PILIH			JUMLAH PINDAHAN	KOTA BLITAR	KOTA MALANG	KOTA PROBOLINGGO	KOTA PASURUAN	KOTA MOJOKERTO	KOTA MADIUN	KOTA SURABAYA	KOTA BATU	JUMLAH AKHIR
1	2	3	4	5	6	7	8	9	10	11	12	13	
A	DATA PEMILIH												
	Jumlah Pemilih dalam Daftar Pemilih Tetap (DPT)	LK	13.667.769	58.599	319.278	87.460	76.190	51.773	74.743	1.078.001	81.743	15.495.556	
		PR	13.989.717	60.488	332.480	91.042	78.204	52.856	79.137	1.140.585	82.773	15.907.282	
		JML	27.657.486	119.087	651.758	178.502	154.394	104.629	153.880	2.218.586	164.516	31.402.838	
B	PENGGUNA HAK PILIH												
	1. Jumlah pengguna hak pilih dalam Daftar Pemilih Tetap (DPT)	LK	11.234.114	48.718	252.717	72.834	64.384	44.144	57.791	783.697	71.370	12.629.769	
		PR	12.047.186	52.009	277.251	79.595	68.611	46.754	64.302	879.998	73.978	13.589.684	
		JML	23.281.300	100.727	529.968	152.429	132.995	90.898	122.093	1.663.695	145.348	26.219.453	
	2. Jumlah pengguna hak pilih dalam Daftar Pemilih Tambahan (DPTb)	LK	58.982	719	6.147	951	818	682	2.240	7.259	897	78.695	
		PR	50.272	536	7.058	663	656	446	1.535	10.144	963	72.273	
		JML	109.254	1.255	13.205	1.614	1.474	1.128	3.775	17.403	1.860	150.968	
	3. Jumlah pengguna hak pilih dalam Daftar Pemilih Khusus (DPK)	LK	64.570	479	3.823	1.092	583	495	657	7.053	967	79.719	
		PR	72.350	602	4.522	1.112	647	491	802	8.001	1.054	89.581	
		JML	136.920	1.081	8.345	2.204	1.230	986	1.459	15.054	2.021	169.300	
	4. Jumlah Pengguna Hak Pilih (B.1+B.2+B.3)	LK	11.357.666	49.916	262.687	74.877	65.785	45.321	60.688	798.009	73.234	12.788.183	
		PR	12.169.808	53.147	288.831	81.370	69.914	47.691	66.639	898.143	75.995	13.751.538	
		JML	23.527.474	103.063	551.518	156.247	135.699	93.012	127.327	1.696.152	149.229	26.539.721	

NO.	URAIAN			RINCIAN								
	DATA PENGGUNAAN SURAT SUARA			JUMLAH PINDAHAN	KOTA BLITAR	KOTA MALANG	KOTA PROBOLINGGO	KOTA PASURUAN	KOTA MOJOKERTO	KOTA MADIUN	KOTA SURABAYA	KOTA BATU
1	2	3	4	5	6	7	8	9	10	11	12	
1	Jumlah surat suara yang diterima, termasuk surat suara cadangan 2% dari DPT		28.250.934	121.748	666.195	181.800	157.701	106.892	157.231	2.266.157	168.014	32.076.672
2	Jumlah surat suara yang digunakan		23.527.474	103.063	551.518	156.247	135.699	93.012	127.327	1.696.152	149.229	26.539.721
3	Jumlah surat suara dikembalikan oleh pemilih (karena rusak atau keliru coblos)		31.525	167	1.060	250	179	114	213	3.858	170	37.536
4	Jumlah surat suara yang tidak digunakan/tidak terpakai, termasuk sisa surat suara cadangan		4.691.935	18.518	113.617	25.303	21.823	13.766	29.691	566.147	18.615	5.499.415

NO.	URAIAN			RINCIAN								
	DATA PEMILIH DISABILITAS			JUMLAH PINDAHAN	KOTA BLITAR	KOTA MALANG	KOTA PROBOLINGGO	KOTA PASURUAN	KOTA MOJOKERTO	KOTA MADIUN	KOTA SURABAYA	KOTA BATU
1	2	3	4	5	6	7	8	9	10	11	12	
	Jumlah seluruh Pemilih disabilitas yang menggunakan hak pilih	LK	16.627	237	665	356	296	179	341	1.599	195	20.495
		PR	17.742	247	890	488	315	197	442	1.966	190	22.477
		JML	34.369	484	1.555	844	611	376	783	3.565	385	42.972

NAMA DAN TANDA TANGAN KOMISI PEMILIHAN UMUM PROVINSI						
1	2	3	4	5	6	7
NAMA DAN TANDA TANGAN SAKSI						
1. H. ANIES RASYID BASWEDAN, Ph.D.-Dr. (H.C.) H. A. MUHAMMIL ISKANDAR	2. H. PRABOWO SUBIANTO-GIBRAN RAKABUMING RAKA	3. H. GANJAR PRANOWO, S.H., M.I.P.-Prof. Dr. H. M. MAHFUD MD				





Provinsi

JAWA TIMUR

NO.	URAIAN	RINCIAN															JUMLAH AKHIR
		PACITAN	PONOROGO	TRENGGALEK	TULUNGAGUNG	BLITAR	KEDIRI	MALANG	LUMAJANG	JEMBER	BANYUWANGI	BONDOWOSO	SITUBONDO	PROBOLINGGO	PASURUAN	SIDOARJO	
1	2	3	4	5	6	7	8	9	10	11	12	13	14	15	16	17	18
NOMOR DAN NAMA PASANGAN CALON																	
1	H. ANIES RASYID BASWEDAN, Ph.D. - Dr. (H.C.) H. A. MUHAMMIN ISKANDAR	56.535	79.936	44.260	61.198	67.085	93.790	208.055	104.520	261.986	130.502	166.982	156.087	142.656	183.445	190.991	1.948.028
2	H. PRABOWO SUBIANTO - GIBRAN RAKABUMING RAKA	263.219	401.628	308.016	461.751	471.811	678.631	1.077.108	463.727	967.301	718.715	303.391	233.277	530.532	738.417	849.508	8.467.032
3	H. GANJAR PRANOWO, S.H., M.I.P. - Prof. Dr. H. M. MAHFUD MD	39.182	128.204	112.883	170.439	218.338	252.643	357.579	111.896	215.497	181.106	39.560	36.118	66.845	106.562	189.517	2.226.369

NO.	URAIAN	RINCIAN															JUMLAH AKHIR
		PACITAN	PONOROGO	TRENGGALEK	TULUNGAGUNG	BLITAR	KEDIRI	MALANG	LUMAJANG	JEMBER	BANYUWANGI	BONDOWOSO	SITUBONDO	PROBOLINGGO	PASURUAN	SIDOARJO	
1	2	3	4	5	6	7	8	9	10	11	12	13	14	15	16	17	18
A.	JUMLAH SELURUH SUARA SAH	358.936	609.768	465.159	693.388	757.234	1.025.064	1.642.742	680.143	1.444.784	1.030.323	509.933	425.482	740.033	1.028.424	1.230.016	12.641.429
B.	JUMLAH SUARA TIDAK SAH	10.592	19.393	17.115	19.556	24.381	32.264	43.352	19.397	43.764	19.779	17.811	13.966	29.242	45.103	37.788	393.503
C.	JUMLAH SELURUH SUARA SAH DAN SUARA TIDAK SAH (V.A + V.B)	369.528	629.161	482.274	712.944	781.615	1.057.328	1.686.094	699.540	1.488.548	1.050.102	527.744	439.448	769.275	1.073.527	1.267.804	13.034.932



NAMA DAN TANDA TANGAN KOMISI PEMILIHAN UMUM PROVINSI

1	2	3	4	5	6	7
AAKAB KUMALATI	CHANDRA WIDHIANI	OWA WAGNI WARDHANI	HABIB M. ROSLIANI	ILUSARI BERAWAN	MIFTAHUR ROZAQ	IRUK SAYAM

NAMA DAN TANDA TANGAN SAKSI

1. H. ANIES RASYID BASWEDAN, Ph.D. - Dr. (H.C.) H. A. MUHAMMIN ISKANDAR	2. H. PRABOWO SUBIANTO-GIBRAN RAKABUMING RAKA	3. H. GANJAR PRANOWO, S.H., M.I.P.-Prof. Dr. H. M. MAHFUD MD
	<i>[Signature]</i>	

Dicondittes



Provinsi

: JAWA TIMUR

MODEL
D. HASIL PROVINSI-PPWP
Halaman 2-2 Lembar 2

NO.	URAIAN	RINCIAN																
		JUMLAH PINDAHAN	MOJOKERTO	JOMBANG	NGANJUK	MADIUN	MAGETAN	NGAWI	BOJONEGORO	TUBAN	LAMONGAN	GRESIK	BANGKALAN	SAMPANG	PAMEKASAN	SUMENEP	KOTA KEDIRI	JUMLAH AKHIR
1	2	3	4	5	6	7	8	9	10	11	12	13	14	15	16	17	18	19
NOMOR DAN NAMA PASANGAN CALON																		
1	H. ANIES RASYID BASWEDAN, Ph.D. - Dr. (H.C.) H. A. MUHAIMIN ISKANDAR	1.948.028	72.120	91.370	54.121	40.761	61.689	58.644	80.872	81.192	118.830	126.155	189.630	372.669	337.122	317.045	24.902	3.975.150
2	H. PRABOWO SUBIANTO - GIBRAN RAKABUMING RAKA	8.467.032	545.931	596.716	505.373	328.397	285.644	362.464	643.042	531.384	581.357	573.733	470.430	308.580	251.527	341.077	133.172	14.925.859
3	H. GANJAR PRANOWO, S.H., M.I.P. - Prof. Dr. H. M. MAHFUD MD	2.226.369	114.194	157.762	138.130	92.499	92.240	138.525	136.649	152.583	126.218	121.865	101.712	46.593	39.445	83.075	41.475	3.809.334

NO.	URAIAN	RINCIAN																
		JUMLAH PINDAHAN	MOJOKERTO	JOMBANG	NGANJUK	MADIUN	MAGETAN	NGAWI	BOJONEGORO	TUBAN	LAMONGAN	GRESIK	BANGKALAN	SAMPANG	PAMEKASAN	SUMENEP	KOTA KEDIRI	JUMLAH AKHIR
1	2	3	4	5	6	7	8	9	10	11	12	13	14	15	16	17	18	19
A.	JUMLAH SELURUH SUARA SAH	12.641.429	732.245	845.848	697.624	461.657	439.573	559.633	860.563	765.159	826.405	821.753	761.772	727.842	628.094	741.197	199.549	22.710.343
B.	JUMLAH SUARA TIDAK SAH	393.503	30.111	34.543	24.625	15.084	13.217	22.213	28.061	40.694	31.026	31.397	40.201	22.733	31.736	52.484	5.503	817.131
C.	JUMLAH SELURUH SUARA SAH DAN SUARA TIDAK SAH (V.A + V.B)	13.034.932	762.356	880.391	722.249	476.741	452.790	581.846	888.624	805.853	857.431	853.150	801.973	750.575	659.830	793.681	205.052	23.527.474

NAMA DAN TANDA TANGAN KOMISI PEMILIHAN UMUM PROVINSI						
1	2	3	4	5	6	7
<i>ANIE KRAPI</i>	<i>CHARLIE KRAPI</i>	<i>ERA WISNU KRAPI</i>	<i>HAARYS M. KRAPI</i>	<i>MESAN KRAPI</i>	<i>MIPAHUK KRAPI</i>	<i>MUR SALAM</i>
NAMA DAN TANDA TANGAN SAKSI						
1. H. ANIES RASYID BASWEDAN, Ph.D.-Dr. (H.C.) H. A. MUHAIMIN ISKANDAR	2. H. PRABOWO SUBIANTO-GIBRAN RAKABUMING RAKA	3. H. GANJAR PRANOWO, S.H., M.I.P.-Prof. Dr. H. M. MAHFUD MD				
	<i>redat d.</i>					
	<i>Diconelha.1</i>					



Provinsi

: JAWA TIMUR

MODEL
D. HASIL PROVINSI-PPWP
Halaman 2-2 Lembar 3

NO.	URAIAN	RINCIAN									
		JUMLAH PINDAHAN	KOTA BLITAR	KOTA MALANG	KOTA PROBOLINGGO	KOTA PASURUAN	KOTA MOJOKERTO	KOTA MADIUN	KOTA SURABAYA	KOTA BATU	JUMLAH AKHIR
IV	DATA RINCIAN PEROLEHAN SUARA PASANGAN CALON PRESIDEN DAN WAKIL PRESIDEN	3	4	5	6	7	8	9	10	11	12
1	2	3	4	5	6	7	8	9	10	11	12
NOMOR DAN NAMA PASANGAN CALON											
1	H. ANIES RASYID BASWEDAN, Ph.D. - Dr. (H.C.) H. A. MUHAMMIN ISKANDAR	3.975.150	11.491	113.013	26.540	26.381	12.139	17.085	289.919	20.934	4.492.652
2	H. PRABOWO SUBIANTO - GIBRAN RAKABUMING RAKA	14.925.859	59.809	312.908	105.023	86.847	61.133	77.032	992.304	95.688	16.716.603
3	H. GANJAR PRANOWO, S.H., M.I.P. - Prof. Dr. H. M. MAHFUD MD	3.809.334	28.621	112.207	19.943	17.613	16.929	30.202	371.346	28.610	4.434.805

NO.	URAIAN	RINCIAN									
		JUMLAH PINDAHAN	KOTA BLITAR	KOTA MALANG	KOTA PROBOLINGGO	KOTA PASURUAN	KOTA MOJOKERTO	KOTA MADIUN	KOTA SURABAYA	KOTA BATU	JUMLAH AKHIR
V	DATA SUARA SAH DAN TIDAK SAH	3	4	5	6	7	8	9	10	11	12
1	2	3	4	5	6	7	8	9	10	11	12
A.	JUMLAH SELURUH SUARA SAH	22.710.343	99.921	538.128	151.506	130.841	90.201	124.319	1.653.569	145.232	25.644.060
B.	JUMLAH SUARA TIDAK SAH	817.131	3.142	13.390	4.741	4.858	2.811	3.008	42.583	3.997	895.661
C.	JUMLAH SELURUH SUARA SAH DAN SUARA TIDAK SAH (V.A + V.B)	23.527.474	103.063	551.518	156.247	135.699	93.012	127.327	1.696.152	149.229	26.539.721

NAMA DAN TANDA TANGAN KOMISI PEMILIHAN UMUM PROVINSI

1	2	3	4	5	6	7
<i>ADRI KUNSIKI</i>	<i>CHOTUL UMAM</i>	<i>EKA WISNI WARDIANA</i>	<i>HARIA M. PRIMA</i>	<i>INSA GUSTAWAN</i>	<i>M. PRATAP PRAD</i>	<i>RUM FALAM</i>
NAMA DAN TANDA TANGAN SAKSI						
1. H. ANIES RASYID BASWEDAN, Ph.D.-Dr. (H.C.) H. A. MUHAMMIN ISKANDAR	2. H. PRABOWO SUBIANTO-GIBRAN RAKABUMING RAKA	3. H. GANJAR PRANOWO, S.H., M.I.P.-Prof. Dr. H. M. MAHFUD MD				
	<i>dittd.</i>					

Ditcah.