



BERITA ACARA DAN SERTIFIKAT REKAPITULASI HASIL PENGHITUNGAN PEROLEHAN SUARA PARTAI POLITIK DAN CALON ANGGOTA DEWAN PERWAKILAN RAKYAT KABUPATEN/KOTA DARI KECAMATAN DALAM WILAYAH KABUPATEN/KOTA PEMILIHAN UMUM TAHUN 2024

MODEL
D. HASIL KABKO-DPRD
KABKO
HALAMAN 1

KABUPATEN/KOTA : MAROS
PROVINSI : SULAWESI SELATAN
DAERAH PEMILIHAN : MAROS 4














Pada hari ini RABU tanggal ENAM bulan MARET tahun dua ribu DUAPULUH EMPAT, Komisi Pemilihan Umum Kabupaten/Kota (KPU Kabupaten/Kota *) MAROS telah melaksanakan kegiatan rekapitulasi hasil penghitungan perolehan suara di tingkat kabupaten/kota *) dalam wilayah kerja KPU Kabupaten/Kota *) pada Pemilihan Umum Tahun 2024 bertempat di: AULA KANTOR KPU KABUPATEN MAROS

Pelaksanaan rekapitulasi hasil penghitungan perolehan suara Partai Politik dan Calon Anggota Dewan Perwakilan Rakyat Kabupaten/Kota disaksikan oleh Saksi Partai Politik, serta diawasi oleh Badan Pengawas Pemilu Kabupaten/Kota *) untuk melaksanakan rekapitulasi hasil penghitungan suara Pemilihan Umum Calon Anggota Dewan Perwakilan Rakyat Kabupaten/Kota.

Pada rapat rekapitulasi hasil penghitungan perolehan suara, KPU Kabupaten/Kota *) menyusun rekapitulasi hasil penghitungan perolehan suara tingkat kabupaten/kota *) berdasarkan formulir Model D.HASIL KECAMATAN-DPRD KABKO dari seluruh kecamatan atau nama lain dalam wilayah kabupaten/kota *).

Kabupaten/Kota MAROS dalam rekapitulasi hasil penghitungan perolehan suara Partai Politik dan Calon Anggota Dewan Perwakilan Rakyat Provinsi ada/tidak ada *) kejadian khusus dan/atau keberatan saksi sesuai dengan yang tercatat dalam formulir Model D.Kejadian Khusus dan/atau Keberatan Saksi-KPU tingkat kabupaten/kota *).

Demikian Berita Acara dan Sertifikat ini dibuat dalam 18 DEKAPAN BELAS rangkap dan masing-masing rangkap ditandatangani oleh Ketua dan Anggota KPU Kabupaten/Kota *) serta Saksi Partai Politik yang hadir.

NAMA DAN TANDA TANGAN KOMISI PEMILIHAN UMUM KABUPATEN/KOTA				
1 	2 	3 	4 	5 
NAMA DAN TANDA TANGAN SAKSI PARTAI POLITIK				
1. Partai Kebangkitan Bangsa 	2. Partai Gerakan Indonesia Raya 	3. Partai Demokrasi Indonesia Perjuangan	4. Partai Golongan Karya 	5. Partai PAN 
6. Partai Buruh 	7. Partai Gelombang Rakyat Indonesia 	8. Partai Keadilan Sejahtera	9. Partai Kebangkitan Nusantara	10. Partai Hati Nurani Rakyat
11. Partai Garda Republik Indonesia	12. Partai Amanat Nasional 	13. Partai Bulan Bintang 	14. Partai Demokrat	15. Partai Solidaritas Indonesia
16. PARTAI PERINDO	17. Partai Persatuan Pembangunan	24. Partai Ummat		



KABUPATEN/KOTA : MAROS
PROVINSI : SULAWESI SELATAN
DAERAH PEMILIHAN : MAROS 4

MODEL
D. HASIL KABKO-DPRD
KABKO
HALAMAN 2 - 1 Lembar 1

NO.	URAIAN		RINCIAN				
	DATA PEMILIH DAN PENGGUNAAN HAK PILIH		CAMBA	MALLAWA	CENRANA	JUMLAH AKHIR	
1	2	3	4	5	6	7	
A	DATA PEMILIH						
	Jumlah Pemilih dalam Daftar Pemilih Tetap (DPT)		LK	4.978	4.782	5.340	15.100
			PR	5.443	5.040	5.739	16.222
			JML	10.421	9.822	11.079	31.322
B	PENGGUNA HAK PILIH						
	1. Jumlah pengguna hak pilih dalam Daftar Pemilih Tetap (DPT)		LK	4.176	3.934	4.473	12.583
			PR	4.649	4.294	5.022	13.965
			JML	8.825	8.228	9.495	26.548
	2. Jumlah pengguna hak pilih dalam Daftar Pemilih Tambahan (DPTb)		LK	21	38	53	112
			PR	23	39	52	114
			JML	44	77	105	226
	3. Jumlah pengguna hak pilih dalam Daftar Pemilih Khusus (DPK)		LK	26	25	40	91
			PR	37	22	38	97
			JML	63	47	78	188
	4. Jumlah Pengguna Hak Pilih (B.1+B.2+B.3)		LK	4.223	3.997	4.566	12.786
			PR	4.709	4.355	5.112	14.176
			JML	8.932	8.352	9.678	26.962

NO.	URAIAN		RINCIAN			
	DATA PENGGUNAAN SURAT SUARA		CAMBA	MALLAWA	CENRANA	JUMLAH AKHIR
1	2	3	4	5	6	7
1	Jumlah surat suara yang diterima, termasuk surat suara cadangan 2% dari DPT		10.608	10.058	11.323	31.989
2	Jumlah surat suara yang digunakan		8.932	8.352	9.678	26.962
3	Jumlah surat suara dikembalikan oleh pemilih (karena rusak atau keliru coblos)		15	15	12	42
4	Jumlah surat suara yang tidak digunakan/tidak terpakai, termasuk sisa surat suara cadangan		1.661	1.691	1.633	4.985

NO.	URAIAN		RINCIAN				
	DATA PEMILIH DISABILITAS		CAMBA	MALLAWA	CENRANA	JUMLAH AKHIR	
1	2	3	4	5	6	7	
	Jumlah seluruh Pemilih disabilitas yang menggunakan hak pilih		LK	23	12	17	52
			PR	23	7	21	51
			JML	46	19	38	103



KABUPATEN/KOTA : MAROS
PROVINSI : SULAWESI SELATAN
DAERAH PEMILIHAN : MAROS 4

MODEL
D. HASIL KABKO-DPRD
KABKO
HALAMAN 2 - 2.1 Lembar 1

NO.	URAIAN	RINCIAN			
		CAMBA	MALLAWA	CENRANA	JUMLAH AKHIR
IV	DATA PEROLEHAN SUARA PARTAI POLITIK DAN SUARA CALON	3	4	5	6
1	2				
NOMOR, NAMA PARTAI DAN CALON					
A.1	1. Partai Kebangkitan Bangsa	72	78	73	223
A.2	1. SYAMSUDDIN, S.Sos.I	35	20	35	90
	2. NADIA HANAFI	9	4	9	22
	3. SARIANA	4	3	2	9
	4. AKMAL	0	2	7	9
B	JUMLAH SUARA SAH PARTAI POLITIK DAN CALON (A.1 + A.2)	120	107	126	353
A.1	2. Partai Gerakan Indonesia Raya	81	219	56	356
A.2	1. HANNANI PARANI, S.H.	325	1.614	154	2.093
	2. MUHAMMAD RISAL	26	31	269	326
	3. SUHARTINA	5	33	3	+1
	4. ENDI SETIAWAN	3	3	3	9
B	JUMLAH SUARA SAH PARTAI POLITIK DAN CALON (A.1 + A.2)	440	1.900	485	2.825



KABUPATEN/KOTA : MAROS
PROVINSI : SULAWESI SELATAN
DAERAH PEMILIHAN : MAROS 4

MODEL
D. HASIL KABKO-DPRD
KABKO
HALAMAN 2 - 2.2 Lembar 1

NO.	URAIAN	RINCIAN			
		CAMBA	MALLAWA	CENRANA	JUMLAH AKHIR
1	2	3	4	5	6
NOMOR, NAMA PARTAI DAN CALON					
A.1	3. Partai Demokrasi Indonesia Perjuangan	20	50	25	95
A.2	1. RITA ARIYANTI ANAS	11	15	10	36
	2. BAYU ALTRIARA	1	5	3	9
	3. IRMAYANTI	1	8	7	16
B	JUMLAH SUARA SAH PARTAI POLITIK DAN CALON (A.1 + A.2)	33	78	45	156
A.1	4. Partai Golongan Karya	48	102	151	301
A.2	1. H. ABDUL RASYID	229	268	2.825	3.322
	2. A. HASTINIAH, S.H.	23	49	32	104
	3. RUDIHARTONO, S.Tp., M.Si	204	1.628	304	2.136
	4. A. MATTOTORANG	4	7	17	28
B	JUMLAH SUARA SAH PARTAI POLITIK DAN CALON (A.1 + A.2)	508	2.054	3.329	5.891



KABUPATEN/KOTA : MAROS
PROVINSI : SULAWESI SELATAN
DAERAH PEMILIHAN : MAROS 4

MODEL
D. HASIL KABKO-DPRD
KABKO
HALAMAN 2 - 2.3 Lembar 1

NO.	URAIAN	RINCIAN			
		CAMBA	MALLAWA	CENRANA	JUMLAH AKHIR
IV	DATA PEROLEHAN SUARA PARTAI POLITIK DAN SUARA CALON				
1	2	3	4	5	6
NOMOR, NAMA PARTAI DAN CALON					
A.1	5. Partai NasDem	42	30	24	96
A.2	1. Drs. H. ABIDIN SAID, M.SI.	26	15	15	56
	2. Hj. FATMAWATI, S.M.	621	1.512	53	2.186
	3. Drs. A. JABIL, M. SI.	4	0	1	5
	4. Hj. FITRIANI. S	0	3	0	3
B	JUMLAH SUARA SAH PARTAI POLITIK DAN CALON (A.1 + A.2)	693	1.560	93	2.346
A.1	6. Partai Buruh	2	6	3	11
A.2	.				0
B	JUMLAH SUARA SAH PARTAI POLITIK DAN CALON (A.1 + A.2)	2	6	3	11



KABUPATEN/KOTA : MAROS
PROVINSI : SULAWESI SELATAN
DAERAH PEMILIHAN : MAROS 4

MODEL
D. HASIL KABKO-DPRD
KABKO
HALAMAN 2 - 2.4 Lembar 1

NO.	URAIAN	RINCIAN			
		CAMBA	MALLAWA	CENRANA	JUMLAH AKHIR
1	2	3	4	5	6
NOMOR, NAMA PARTAI DAN CALON					
A.1	7. Partai Gelombang Rakyat Indonesia	17	7	7	31
A.2	1. MAKMUN	6	19	4	29
	2. JUMADI, S.Pd.I	5	0	3	8
	3. HARTIA MAULIDA, S.Pd	13	1	4	18
	4. AMBO ENRE	0	0	3	3
B	JUMLAH SUARA SAH PARTAI POLITIK DAN CALON (A.1 + A.2)	41	27	21	89
NOMOR, NAMA PARTAI DAN CALON					
A.1	8. Partai Keadilan Sejahtera	82	17	28	127
A.2	1. M. SAFWAN SAAD	627	55	229	911
	2. H. DEDY ARYAN, S.H., M.H.	2.515	99	386	3.000
	3. NUR INDAH PURNAMA, S.E.	20	6	3	29
	4. MUTAWADIAH	2	1	5	8
B	JUMLAH SUARA SAH PARTAI POLITIK DAN CALON (A.1 + A.2)	3.246	178	651	4.075



KABUPATEN/KOTA : MAROS
PROVINSI : SULAWESI SELATAN
DAERAH PEMILIHAN : MAROS 4

MODEL
D. HASIL KABKO-DPRD
KABKO
HALAMAN 2 - 2.5 Lembar 1

NO.	URAIAN	RINCIAN			
		CAMBA	MALLAWA	CENRANA	JUMLAH AKHIR
IV	DATA PEROLEHAN SUARA PARTAI POLITIK DAN SUARA CALON				
1	2	3	4	5	6
NOMOR, NAMA PARTAI DAN CALON					
A.1	9. Partai Kebangkitan Nusantara	4	6	5	15
A.2	.				0
B	JUMLAH SUARA SAH PARTAI POLITIK DAN CALON (A.1 + A.2)	4	6	5	15
A.1	10. Partai Hati Nurani Rakyat	41	3	108	152
A.2	1. H. MUHAMMAD RUSLI	623	6	1.580	2.209
	2. IDA ROYANI	0	2	145	147
	3. SRI WAHYUNI	31	1	13	45
	4. SURYADI	2	3	252	257
B	JUMLAH SUARA SAH PARTAI POLITIK DAN CALON (A.1 + A.2)	697	15	2.098	2.810



KABUPATEN/KOTA : MAROS
PROVINSI : SULAWESI SELATAN
DAERAH PEMILIHAN : MAROS 4

MODEL
D. HASIL KABKO-DPRD
KABKO
HALAMAN 2 - 2.6 Lembar 1

NO.	URAIAN	RINCIAN			
		CAMBA	MALLAWA	CENRANA	JUMLAH AKHIR
1	2	3	4	5	6
NOMOR, NAMA PARTAI DAN CALON					
A.1	11. Partai Garda Republik Indonesia	0	0	0	0
A.2	.				0
B	JUMLAH SUARA SAH PARTAI POLITIK DAN CALON (A.1 + A.2)	0	0	0	0
A.1	12. Partai Amanat Nasional	148	87	96	331
A.2	1. A. MAPPELLAWA S, S. Sos	2.235	337	469	3.041
	2. ANDI KADARUDDIN	236	1.638	142	2.016
	3. ISNAENI	17	5	515	537
	4. A. IMRAN S	261	0	1.332	1.593
B	JUMLAH SUARA SAH PARTAI POLITIK DAN CALON (A.1 + A.2)	2.897	2.067	2.554	7.518



KABUPATEN/KOTA : MAROS
PROVINSI : SULAWESI SELATAN
DAERAH PEMILIHAN : MAROS 4

MODEL
D. HASIL KABKO-DPRD
KABKO
HALAMAN 2 - 2.7 Lembar 1

NO.	URAIAN	RINCIAN			
		CAMBA	MALLAWA	CENRANA	JUMLAH AKHIR
1	2	3	4	5	6
NOMOR, NAMA PARTAI DAN CALON					
A.1	13. Partai Bulan Bintang	2	3	4	9
A.2	.				0
B	JUMLAH SUARA SAH PARTAI POLITIK DAN CALON (A.1 + A.2)	2	3	4	9
A.1	14. Partai Demokrat	6	5	4	15
A.2	1. AGUSSALIM	11	3	8	22
	2. ANNISA SHAFIRA ANANDA SABRAN	1	2	3	6
	3. RESKI QURNIATI. S	1	0	1	2
	4. MADDOLANGENG	1	1	8	10
B	JUMLAH SUARA SAH PARTAI POLITIK DAN CALON (A.1 + A.2)	20	11	24	55



KABUPATEN/KOTA : MAROS
PROVINSI : SULAWESI SELATAN
DAERAH PEMILIHAN : MAROS 4

MODEL
D. HASIL KABKO-DPRD
KABKO
HALAMAN 2 - 2.8 Lembar 1

NO.	URAIAN	RINCIAN			
		CAMBA	MALLAWA	CENRANA	JUMLAH AKHIR
1	2	3	4	5	6
NOMOR, NAMA PARTAI DAN CALON					
A.1	15. Partai Solidaritas Indonesia	4	5	6	15
A.2	.				0
B	JUMLAH SUARA SAH PARTAI POLITIK DAN CALON (A.1 + A.2)	4	5	6	15
A.1	16. PARTAI PERINDO	0	10	1	11
A.2	1. JALAMUDDIN	8	86	5	99
	2. ANSAR IDRUS	0	5	1	6
	3. NURJANNAH	2	0	0	2
B	JUMLAH SUARA SAH PARTAI POLITIK DAN CALON (A.1 + A.2)	10	101	7	118



KABUPATEN/KOTA : MAROS
PROVINSI : SULAWESI SELATAN
DAERAH PEMILIHAN : MAROS 4

MODEL
D. HASIL KABKO-DPRD
KABKO
HALAMAN 2 - 2.9 Lembar 1

NO.	URAIAN	RINCIAN			
		CAMBA	MALLAWA	CENRANA	JUMLAH AKHIR
IV	DATA PEROLEHAN SUARA PARTAI POLITIK DAN SUARA CALON				
1	2	3	4	5	6
NOMOR, NAMA PARTAI DAN CALON					
A.1	17. Partai Persatuan Pembangunan	11	19	6	36
A.2	1. MUHAMMAD ARAFAH	7	17	7	31
	2. INDRA KARTINA	6	3	3	12
E	JUMLAH SUARA SAH PARTAI POLITIK DAN CALON (A.1 + A.2)	24	39	16	79
A.1	24. Partai Ummat	5	10	4	19
A.2	1. ABU BAKAR, S.T	2	1	2	5
B	JUMLAH SUARA SAH PARTAI POLITIK DAN CALON (A.1 + A.2)	7	11	6	24

