



BERITA ACARA DAN SERTIFIKAT REKAPITULASI HASIL PENGHITUNGAN PEROLEHAN SUARA PARTAI POLITIK DAN CALON ANGGOTA DEWAN PERWAKILAN RAKYAT KABUPATEN/KOTA DARI KECAMATAN DALAM WILAYAH KABUPATEN/KOTA PEMILIHAN UMUM TAHUN 2024

MODEL
D. HASIL KABKO-DPRD
KABKO
HALAMAN 1

KABUPATEN/KOTA : MAROS
PROVINSI : SULAWESI SELATAN
DAERAH PEMILIHAN : MAROS 5


Pada hari ini PABU tanggal ELUAM bulan MARET tahun dua ribu DEA RULUH EMPAT, Komisi Pemilihan Umum Kabupaten/Kota (KPU Kabupaten/Kota *) MAROS telah melaksanakan kegiatan rekapitulasi hasil penghitungan perolehan suara di tingkat kabupaten/kota *) dalam wilayah kerja KPU Kabupaten/Kota *) pada Pemilihan Umum Tahun 2024 bertempat di: AULA KANTOR KPU KABUPATEN MAROS







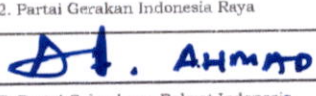





Pelaksanaan rekapitulasi hasil penghitungan perolehan suara Partai Politik dan Calon Anggota Dewan Perwakilan Rakyat Kabupaten/Kota disaksikan oleh Saksi Partai Politik, serta diawasi oleh Badan Pengawas Pemilu Kabupaten/Kota *) untuk melaksanakan rekapitulasi hasil penghitungan suara Pemilihan Umum Calon Anggota Dewan Perwakilan Rakyat Kabupaten/Kota.

Pada rapat rekapitulasi hasil penghitungan perolehan suara, KPU Kabupaten/Kota *) menyusun rekapitulasi hasil penghitungan perolehan suara tingkat kabupaten/kota *) berdasarkan formulir Model D.HASIL KECAMATAN-DPRD KABKO dari seluruh kecamatan atau nama lain dalam wilayah kabupaten/kota *).

Kabupaten/Kota MAROS dalam rekapitulasi hasil penghitungan perolehan suara Partai Politik dan Calon Anggota Dewan Perwakilan Rakyat Provinsi ada/tidak ada *) kejadian khusus dan/atau keberatan saksi sesuai dengan yang tercatat dalam formulir Model D.Kejadian Khusus dan/atau Keberatan Saksi-KPU tingkat kabupaten/kota *).

Demikian Berita Acara dan Sertifikat ini dibuat dalam 18 DELAPAN DELAS rangkap dan masing-masing rangkap ditandatangani oleh Ketua dan Anggota KPU Kabupaten/Kota *) serta Saksi Partai Politik yang hadir.



NAMA DAN TANDA TANGAN KOMISI PEMILIHAN UMUM KABUPATEN/KOTA				
1  Jumarach	2  Harmaniar.B	3  KARS	4  M. SALMAN	5  Nural Amrah
NAMA DAN TANDA TANGAN SAKSI PARTAI POLITIK				
1. Partai Kebangkitan Bangsa  KAMEL	2. Partai Gerakan Indonesia Raya  A.A. AHMAD	3. Partai Demokrasi Indonesia Perjuangan	4. Partai Gerakan Karya  Saiful Hafidhan	5. Partai NasDem  Atozy
6. Partai Buruh	7. Partai Geombang Rakyat Indonesia  Muli Saleh	8. Partai Keadilan Sejahtera	9. Partai Kebangkitan Nusantara	10. Partai Hati Nurani Rakyat
11. Partai Garda Republik Indonesia	12. Partai Amanat Nasional  A. CHALID	13. Partai Bulan Bintang  AR ABDEL AZIZ	14. Partai Demokrat	15. Partai Solidaritas Indonesia
16. PARTAI PERINDO	17. Partai Persatuan Pembangunan	24. Partai Ummat		



KABUPATEN/KOTA : MAROS
 PROVINSI : SULAWESI SELATAN
 DAERAH PEMILIHAN : MAROS 5

MODEL
 D. HASIL KABKO-DPRD
 KABKO
 HALAMAN 2 - 1 Lembar 1

NO.	URAIAN	RINCIAN				
		TANRALILI	TOMPOBULU	MONCONGLOE	JUMLAH AKHIR	
I	DATA PEMILIH DAN PENGGUNAAN HAK PILIH					
1	2	3	4	5	6	7
A	DATA PEMILIH					
	Jumlah Pemilih dalam Daftar Pemilih Tetap (DPT)	LK	9.961	6.030	7.048	23.039
		PR	11.811	6.143	7.596	25.550
		JML	21.772	12.173	14.644	48.589
B	PENGGUNA HAK PILIH					
	1. Jumlah pengguna hak pilih dalam Daftar Pemilih Tetap (DPT)	LK	8.169	5.091	5.802	19.062
		PR	10.202	5.285	6.636	22.123
		JML	18.371	10.376	12.438	41.185
	2. Jumlah pengguna hak pilih dalam Daftar Pemilih Tambahan (DPTb)	LK	103	62	87	252
		PR	151	59	93	303
		JML	254	121	180	555
	3. Jumlah pengguna hak pilih dalam Daftar Pemilih Khusus (DPK)	LK	141	109	257	507
		PR	176	83	290	549
		JML	317	192	547	1.056
	4. Jumlah Pengguna Hak Pilih (E.1+B.2+B.3)	LK	8.413	5.262	6.146	19.821
		PR	10.529	5.427	7.019	22.975
		JML	18.942	10.689	13.165	42.796

NO.	URAIAN	RINCIAN				
		TANRALILI	TOMPOBULU	MONCONGLOE	JUMLAH AKHIR	
II	DATA PENGGUNAAN SURAT SUARA					
1	2	3	4	5	6	
1	Jumlah surat suara yang diterima, termasuk surat suara cadangan 2% dari DPT		22.218	12.438	15.060	49.716
2	Jumlah surat suara yang digunakan		18.942	10.689	13.165	42.796
3	Jumlah surat suara dikembalikan oleh pemilih (karena rusak atau keliru coblos)		37	34	20	91
4	Jumlah surat suara yang tidak digunakan/tidak terpakai, termasuk sisa surat suara cadangan		3.239	1.715	1.875	6.829

NO.	URAIAN	RINCIAN				
		TANRALILI	TOMPOBULU	MONCONGLOE	JUMLAH AKHIR	
III	DATA PEMILIH DISABILITAS					
1	2	3	4	5	6	7
	Jumlah seluruh Pemilih disabilitas yang menggunakan hak pilih	LK	14	18	12	44
		PR	31	14	11	56
		JML	45	32	23	100



KABUPATEN/KOTA : MAROS
 PROVINSI : SULAWESI SELATAN
 DAERAH PEMILIHAN : MAROS 5

MODEL
 D. HASIL KABKO-DPRD
 KABKO
 HALAMAN 2 - 2.1 Lembar 1

NO.	URAIAN	RINCIAN			
		TANRALILI	TOMPOBULU	MONCONGLOE	JUMLAH AKHIR
IV	DATA PEROLEHAN SUARA PARTAI POLITIK DAN SUARA CALON	3	4	5	6
I	2				
NOMOR, NAMA PARTAI DAN CALON					
A.1	1. Partai Kebangkitan Bangsa	150	114	92	356
A.2	1. SAHARIAH	298	489	55	842
	2. SYAMSUDDIN, S.E., M.M	170	49	34	253
	3. LETKOL INF. (Purn) HENDRIK KK	16	6	48	70
	4. SUMANNA	77	3	139	219
	5. YULIATY, S.Pd	172	10	21	203
	6. HAYARUDDIN [LA	315	536	93	944
B	JUMLAH SUARA SAH PARTAI POLITIK DAN CALON (A.1 + A.2)	1.198	1.207	482	2.887
A.1	2. Partai Gerakan Indonesia Raya	135	71	88	294
A.2	1. RASMIN	67	71	34	172
	2. BADUDDIN, S.Sos., M.Si.	98	26	29	153
	3. ULFAH RAHMI SRI SUSANTI SM	31	12	23	66
	4. H. AGUS ROSWANDI, S.Sos., M.Si.	31	8	28	67
	5. RUSNIA	9	2	2	13
	6. MUNIR	21	3	30	54
B	JUMLAH SUARA SAH PARTAI POLITIK DAN CALON (A.1 + A.2)	392	193	234	819



KABUPATEN/KOTA : MAROS
PROVINSI : SULAWESI SELATAN
DAERAH PEMILIHAN : MAROS 5

MODEL
D. HASIL KABKO-DPRD
KABKO
HALAMAN 2 - 2.2 Lembar 1

NO.	URAIAN	RINCIAN			JUMLAH AKHIR
		TANRALILI	TOMPOBULU	MONCONGLOE	
IV	DATA PEROLEHAN SUARA PARTAI POLITIK DAN SUARA CALON	3	4	5	6
I	2				
NOMOR, NAMA PARTAI DAN CALON					
A.1	3. Partai Demokrasi Indonesia Perjuangan	88	38	35	161
A.2	1. MUHAMMAD KAISAR AGUNG DAENG MARAJA	25	18	21	64
	2. MUHAMMAD HARIS	17	15	9	41
	3. MUTHMAINNA FARID SISILA, S.Farm.Apt	22	10	6	38
	4. SANGRE AGUNG MANDALA	6	2	4	12
	5. NURLAILA	10	15	7	32
B	JUMLAH SUARA SAH PARTAI POLITIK DAN CALON (A.1 + A.2)	168	98	82	348
A.1	4. Partai Golongan Karya	120	80	41	241
A.2	1. MUHAMMAD FATHUL FAQIH HAJAR	753	400	60	1.213
	2. Hj. NURLINDA DB, S.H.	768	367	308	1.443
	3. MUHAMMAD ILYAS	37	9	232	278
	4. MUHAMMAD RIDWAN	54	14	7	75
	5. SAHARUDDIN	85	210	12	307
	6. RAHMATIAH	381	952	81	1.414
B	JUMLAH SUARA SAH PARTAI POLITIK DAN CALON (A.1 + A.2)	2.198	2.032	741	4.971



KABUPATEN/KOTA : MAROS
PROVINSI : SULAWESI SELATAN
DAERAH PEMILIHAN : MAROS 5

MODEL
D. HASIL KABKO-DPRD
KABKO
HALAMAN 2 - 2.3 Lembar 1

NO.	URAIAN	RINCIAN			JUMLAH AKHIR
		TANRALILI	TOMPOBULU	MONCONGLOE	
IV	DATA PEROLEHAN SUARA PARTAI POLITIK DAN SUARA CALON	3	4	5	6
1	2				
NOMOR, NAMA PARTAI DAN CALON					
A.1	5. Partai NusDem	82	126	45	253
A.2	1. A. SYAHRIL MAPPANGARA, S.E., M.M.	186	59	91	336
	2. H. MUH. SAIFUL MALIK	588	640	75	1.303
	3. Hj. SYARIFAH NURSIHAH	47	21	12	80
	4. BAHARUDDIN S	602	7	14	623
	5. SYAMSUDDIN HB	56	82	6	144
	6. MURNI EKAWATY, S.E.	5	7	1	13
B	JUMLAH SUARA SAH PARTAI POLITIK DAN CALON (A.1 + A.2)	1.566	942	244	2.752
A.1	6. Partai Buruh	19	31	22	72
A.2	.				0
B	JUMLAH SUARA SAH PARTAI POLITIK DAN CALON (A.1 + A.2)	19	31	22	72



KABUPATEN/KOTA : MAROS
PROVINSI : SULAWESI SELATAN
DAERAH PEMILIHAN : MAROS 5

MODEL
D. HASIL KABKO-DPRD
KABKO
HALAMAN 2 - 2.4 Lembar 1

NO.	URAIAN	RINCIAN			JUMLAH AKHIR
		TANRALILI	TOMPOBULU	MONCONGLOE	
IV	DATA PEROLEHAN SUARA PARTAI POLITIK DAN SUARA CALON				
1	2	3	4	5	6
NOMOR, NAMA PARTAI DAN CALON					
A.1	7. Partai Gelombang Rakyat Indonesia	19	6	13	38
A.2	1. SYHRIR, S.E.	139	12	11	162
	2. AHIRUDDIN	10	4	61	75
	3. RAHMAWATY	3	1	9	13
	4. A RAHMAN MANNARAI	1	0	10	11
	5. SALAM	1	9	0	10
	6. SANTI, S.Pd	15	1	1	17
B	JUMLAH SUARA SAH PARTAI POLITIK DAN CALON (A.1 + A.2)	188	33	105	326
A.1	8. Partai Keadilan Sejahtera	29	23	63	115
A.2	1. KARTOMAS, S.Pd.	52	28	38	118
	2. ADNAN	25	11	233	269
	3. YULIANA YUSUF, S.E.	18	6	22	46
	4. IRWAN GUNAWAN, S.P.	9	1	25	35
	5. RUSLAN, S.Pd.I.	26	30	25	81
	6. RAHMA USMAN	8	5	12	25
B	JUMLAH SUARA SAH PARTAI POLITIK DAN CALON (A.1 + A.2)	167	104	418	689



KABUPATEN/KOTA : MAROS
PROVINSI : SULAWESI SELATAN
DAERAH PEMILIHAN : MAROS 5

MODEL
D. HASIL KABKO-DPRD
KABKO
HALAMAN 2 - 2.5 Lembar 1

NO.	URAIAN	RINCIAN			
		TANRALILI	TOMPOBULU	MONCONGLOE	JUMLAH AKHIR
IV	DATA PEROLEHAN SUARA PARTAI POLITIK DAN SUARA CALON	3	4	5	6
1	2				
NOMOR, NAMA PARTAI DAN CALON					
A.1	9. Partai Kebangkitan Nusantara	11	23	8	42
A.2	.				0
B	JUMLAH SUARA SAH PARTAI POLITIK DAN CALON (A.1 + A.2)	11	23	8	42
A.1	10. Partai Hati Murani Rakyat	99	10	4	113
A.2	1. MAHMUD AL KAANI	2.755	122	30	2.907
	2. SUPRIADI, S.Pd	45	2	2	49
	3. AISYAH NURLJANA R, S.Kep	243	5	7	255
	4. NUR ILMI HARIANTO, S.K.M.	5	1	27	33
	5. NURHAIKA, S.Pd	13	59	0	72
	6. SUARNI	4	2	34	40
B	JUMLAH SUARA SAH PARTAI POLITIK DAN CALON (A.1 + A.2)	3.164	201	104	3.469



KABUPATEN/KOTA : MAROS
PROVINSI : SULAWESI SELATAN
DAERAH PEMILIHAN : MAROS 5

MODEL
D. HASIL KABKO-DPRD
KABKO
HALAMAN 2 - 2.6 Lembar 1

NO.	URAIAN	RINCIAN			JUMLAH AKHIR
		TANRALILI	TOMPOBULU	MONCONGLOE	
IV	DATA PEROLEHAN SUARA PARTAI POLITIK DAN SUARA CALON	3	4	5	6
I	2				
NOMOR, NAMA PARTAI DAN CALON					
A.1	11. Partai Garda Republik Indonesia	0	0	0	0
A.2	.				
B	JUMLAH SUARA SAH PARTAI POLITIK DAN CALON (A.1 + A.2)	0	0	0	0
A.1	12. Partai Amanat Nasional	262	203	128	593
A.2	1. Hj. HAERIAH RAHMAN, S.P., M.M.	2.920	909	772	4.601
	2. MANSUR, S.H	184	127	1.027	1.338
	3. MARJAN MASSERE, S.Pd.I., M.Pd.	3.111	761	1.107	4.979
	4. DEWI HERAWATI SAPUTRI UMAR	22	27	37	86
	5. ALWYLDAN MUSTAHIR	758	2.897	225	3.880
	6. MUHAMMAD AMIR	253	51	2.411	2.715
B	JUMLAH SUARA SAH PARTAI POLITIK DAN CALON (A.1 + A.2)	7.510	4.975	5.707	18.192



KABUPATEN/KOTA : MAROS
PROVINSI : SULAWESI SELATAN
DAERAH PEMLIHAN : MAROS 5

MODEL
D. HASIL KABKO-DPRD
KABKO
HALAMAN 2 - 2.7 Lembar 1

NO.	URAIAN	RINCIAN			
		TANRALILI	TOMPOBULU	MONCONGLOE	JUMLAH AKHIR
IV	DATA PEROLEHAN SUARA PARTAI POLITIK DAN SUARA CALON	3	4	5	6
1	2				
NOMOR, NAMA PARTAI DAN CALON					
A.1	13. Partai Bulan Bintang	8	5	10	23
A.2	.				0
A.2	.				23
B	JUMLAH SUARA SAH PARTAI POLITIK DAN CALON (A.1 + A.2)	8	5	10	23
A.1	14. Partai Demokrat	67	18	88	173
A.2	1. SAH MUNIR	1.058	176	2.433	3.667
	2. DHANNY ARIFANDY	12	3	14	29
	3. PUTRI WULANDARI	63	13	9	85
	4. HARIANA, S.E.	16	5	8	29
	5. FITRIANY UMAR	36	2	1	39
	6. NIRWANA	25	0	9	34
B	JUMLAH SUARA SAH PARTAI POLITIK DAN CALON (A.1 + A.2)	1.277	217	2.562	4.056



KABUPATEN/KOTA : MAROS
PROVINSI : SULAWESI SELATAN
DAERAH PEMILIHAN : MAROS 5

MODEL
D. HASIL KABKO-DPRD
KABKO
HALAMAN 2 - 2.8 Lembar 1

NO.	URAIAN	RINCIAN			JUMLAH AKHIR
		TANRALILI	TOMPOBULU	MONCONGLOE	
IV	DATA PEROLEHAN SUARA PARTAI POLITIK DAN SUARA CALON				
1	2	3	4	5	6
NOMOR, NAMA PARTAI DAN CALON					
A.1	15. Partai Solidaritas Indonesia	6	17	17	40
A.2	.				0
B	JUMLAH SUARA SAH PARTAI POLITIK DAN CALON (A.1 + A.2)	6	17	17	40
A.1	16. PARTAI PERINDO	13	12	9	34
A.2	1. ANDI RUGAWATI, S.E.	68	13	4	85
	2. MUH. ARIS	1	34	2	37
	3. BAHARUDDIN SIRAJANG	2	0	2	4
	4. MASATI, S.H.	0	5	9	14
	5. JUFRI	3	5	1	9
B	JUMLAH SUARA SAH PARTAI POLITIK DAN CALON (A.1 + A.2)	87	69	27	183



KABUPATEN/KOTA : MAROS
PROVINSI : SULAWESI SELATAN
DAERAH PEMILIHAN : MAROS 5

MODEL
D. HASIL KABKO-DPRD
KABKO
HALAMAN 2 - 2.9 Lembar 1

NO.	URAIAN	RINCIAN			
		TANRALILI	TOMPOBULU	MONCONGLOE	JUMLAH AKHIR
IV	DATA PEROLEHAN SUARA PARTAI POLITIK DAN SUARA CALON	3	4	5	6
1	2				
NOMOR, NAMA PARTAI DAN CALON					
A.1	17. Partai Persatuan Pembangunan	39	18	64	121
A.2	1. H. MUH HASMIN BADOA, S.Sos	213	42	1.619	1.874
	2. DZAKIATUL MUAFIQ. H	9	28	74	111
	3. AKHMAD SARRO	11	14	212	237
	4. MUHAMMAD AWALUDDIN AE	6	4	47	57
	5. MUH. FARHAN FAUZAN HASMIN	2	3	5	10
	6. A YUSNI	12	12	2	26
B	JUMLAH SUARA SAH PARTAI POLITIK DAN CALON (A.1 + A.2)	292	121	2.023	2.436
A.1	24. Partai Ummat	10	9	5	24
A.2	1. Drs. JUNAIDI, M.Pd	59	9	15	83
	2. Ir. MUALLIF BADAWI, M.M	6	4	3	13
	3. NURAENI	1	1	1	3
	4. RIDWAN	2	19	2	23
B	JUMLAH SUARA SAH PARTAI POLITIK DAN CALON (A.1 + A.2)	78	42	26	146



KABUPATEN/KOTA : MAROS
 PROVINSI : SULAWESI SELATAN
 DAERAH PEMILIHAN : MAROS 5

NO.	URAIAN	RINCIAN			JUMLAH AKHIR
		TANRAJALI	TOMPOBULU	MONCONGLOE	
V	DATA SUARA SAH DAN TIDAK SAH		10.310	12.812	41.451
A.	JUMLAH SELURUH SUARA SAH	18.329	379	353	1.345
B.	JUMLAH SUARA TIDAK SAH	613			
C.	JUMLAH SELURUH SUARA SAH DAN TIDAK SAH	18.942	10.689	13.165	42.796

NAMA DAN TANDA TANGAN KOMISI PEMILIHAN UMUM KABUPATEN/KOTA				
1	2	3	4	5
NAMA DAN TANDA TANGAN SAKSI PARTAI POLITIK				
1. Partai Kebangkitan Bangsa	2. Partai Gerakan Indonesia Raya	3. Partai Demokrasi Indonesia Perjuangan	4. Partai Golongan Karya	5. Partai NasDem
6. Partai Buruh	7. Partai Gelombang Rakyat Indonesia	8. Partai Keadilan Sejahtera	9. Partai Kebangkitan Nusantara	10. Partai Hati Nurani Rakyat
11. Partai Garda Republik Indonesia	12. Partai Amanat Nasional	13. Partai Bulan Bintang	14. Partai Demokrat	15. Partai Solidaritas Indonesia
16. PARTAI PERINDO	17. Partai Persatuan Pembangunan	24. Partai Ummat		