



BERITA ACARA DAN SERTIFIKAT REKAPITULASI HASIL PENGHITUNGAN PEROLEHAN SUARA PARTAI POLITIK DAN CALON ANGGOTA DEWAN PERWAKILAN RAKYAT KABUPATEN/KOTA DARI KECAMATAN DALAM WILAYAH KABUPATEN/KOTA PEMILIHAN UMUM TAHUN 2024

MODEL
D. HASIL KABKO-DPRD
KABKO
HALAMAN 1

KABUPATEN/KOTA : MAROS
 PROVINSI : SULAWESI SELATAN
 DAERAH PEMILIHAN : MAROS 2






Pada hari ini RABU tanggal EHAM bulan MARET tahun dua ribu DUA PULUH EMPAT, Komisi Pemilihan Umum Kabupaten/Kota (KPU Kabupaten/Kota *) MAROS telah melaksanakan kegiatan rekapitulasi hasil penghitungan perolehan suara di tingkat kabupaten/kota *) dalam wilayah kerja KPU Kabupaten/Kota *) pada Pemilihan Umum Tahun 2024 bertempat di: AULA KANTOR KPU KABUPATEN MAROS


Pelaksanaan rekapitulasi hasil penghitungan perolehan suara Partai Politik dan Calon Anggota Dewan Perwakilan Rakyat Kabupaten/Kota disaksikan oleh Saksi Partai Politik, serta diawasi oleh Badan Pengawas Pemilu Kabupaten/Kota *) untuk melaksanakan rekapitulasi hasil penghitungan suara Pemilihan Umum Calon Anggota Dewan Perwakilan Rakyat Kabupaten/Kota.

Pada rapat rekapitulasi hasil penghitungan perolehan suara, KPU Kabupaten/Kota *) menyusun rekapitulasi hasil penghitungan perolehan suara tingkat kabupaten/kota *) berdasarkan formulir Model D.HASIL KECAMATAN-DPRD KABKO dari seluruh kecamatan atau nama lain dalam wilayah kabupaten/kota *).

Kabupaten/Kota MAROS dalam rekapitulasi hasil penghitungan perolehan suara Partai Politik dan Calon Anggota Dewan Perwakilan Rakyat Provinsi ada/tidak ada *) kejadian khusus dan/atau keberatan saksi sesuai dengan yang tercatat dalam formulir Model D.Kejadian Khusus dan/atau Keberatan Saksi-KPU tingkat kabupaten/kota *).

Demikian Berita Acara dan Sertifikat ini dibuat dalam 18... (delapan belas) rangkap dan masing-masing rangkap ditandatangani oleh Ketua dan Anggota KPU Kabupaten/Kota *) serta Saksi Partai Politik yang hadir.

NAMA DAN TANDA TANGAN KOMISI PEMILIHAN UMUM KABUPATEN/KOTA				
1  Jumaedi	2  Hasmantoro B	3  Karesi	4  U. SALMAN	5  Nurul Anisah
NAMA DAN TANDA TANGAN SAKSI PARTAI POLITIK				
1. Partai Kebangkitan Bangsa 	2. Partai Gerakan Indonesia Raya 	3. Partai Demokrasi Indonesia Perjuangan 	4. Partai Golongan Karya 	5. Partai NasDem 
6. Partai Buruh 	7. Partai Gelombang Rakyat Indonesia	8. Partai Keadilan Sejahtera	9. Partai Kebangkitan Nusantara	10. Partai Hati Nurani Rakyat
11. Partai Garda Republik Indonesia	12. Partai Amanat Nasional 	13. Partai Bulan Bintang 	14. Partai Demokrat	15. Partai Solidaritas Indonesia
16. PARTAI PERINDO	17. Partai Persatuan Pembangunan	24. Partai Ummat		





KABUPATEN/KOTA : MAROS
PROVINSI : SULAWESI SELATAN
DAERAH PEMILIHAN : MAROS 2

MODEL
D. HASIL KABKO-DPRD
KABKO
HALAMAN 2 - 1 Lembar 1

NO.	URAIAN		RINCIAN		
	DATA PEMILIH DAN PENGGUNAAN HAK PILIH		BONTOA	LAU	JUMLAH AKHIR
1	2	3	4	5	6
A	DATA PEMILIH				
	Jumlah Pemilih dalam Daftar Pemilih Tetap (DPT)	LK	10.858	9.715	20.573
		PR	11.387	10.144	21.531
		JML	22.245	19.859	42.104
B	PENGGUNA HAK PILIH				
	1. Jumlah pengguna hak pilih dalam Daftar Pemilih Tetap (DPT)	LK	8.903	8.024	16.927
		PR	9.947	8.964	18.911
		JML	18.850	16.988	35.838
	2. Jumlah pengguna hak pilih dalam Daftar Pemilih Tambahan (DPTb)	LK	115	64	179
		PR	111	65	176
		JML	226	129	355
	3. Jumlah pengguna hak pilih dalam Daftar Pemilih Khusus (DPK)	LK	112	83	195
		PR	115	89	204
		JML	227	172	399
	4. Jumlah Pengguna Hak Pilih (B.1+B.2+B.3)	LK	9.130	8.171	17.301
		PR	10.173	9.118	19.291
		JML	19.303	17.289	36.592

NO.	URAIAN		RINCIAN		
	DATA PENGGUNAAN SURAT SUARA		BONTOA	LAU	JUMLAH AKHIR
1	2	3	4	5	
1	Jumlah surat suara yang diterima, termasuk surat suara cadangan 2% dari DPT		22.732	20.273	43.005
2	Jumlah surat suara yang digunakan		19.303	17.289	36.592
3	Jumlah surat suara dikembalikan oleh pemilih (karena rusak atau keliru coblos)		35	42	77
4	Jumlah surat suara yang tidak digunakan/tidak terpakai, termasuk sisa surat suara cadangan		3.394	2.942	6.336

NO.	URAIAN		RINCIAN		
	DATA PEMILIH DISABILITAS		BONTOA	LAU	JUMLAH AKHIR
1	2	3	4	5	6
	Jumlah seluruh Pemilih disabilitas yang menggunakan hak pilih	LK	17	12	29
		PR	23	15	38
		JML	40	27	67



KABUPATEN/KOTA : MAROS
PROVINSI : SULAWESI SELATAN
DAERAH PEMILIHAN : MAROS 2

MODEL
D. HASIL KABKO-DPRD
KABKO
HALAMAN 2 - 2.1 Lembar 1

NO.	URAIAN	RINCIAN		
		BONTOA	LAU	JUMLAH AKHIR
IV	DATA PEROLEHAN SUARA PARTAI POLITIK DAN SUARA CALON			
1	2	3	4	5
NOMOR, NAMA PARTAI DAN CALON				
A.1	1. Partai Kebangkitan Bangsa	231	79	310
A.2	1. MUHAMMAD NASIR, S.Sos	1.708	172	1.880
	2. ANWAR ABDULLAH, S.IP	236	51	287
	3. IDAWATI	37	4	41
	4. MIRNAWATI	32	5	37
	5. Drs. M. JAFAR SIRAJUDDIN	13	15	28
B	JUMLAH SUARA SAH PARTAI POLITIK DAN CALON (A.1 + A.2)	2.257	326	2.583
A.1	2. Partai Gerakan Indonesia Raya	190	126	316
A.2	1. H. MUHAMMAD YUSUF DAMANG, S.Sos.	1.437	1.295	2.732
	2. ARHAM YUSUF	217	230	447
	3. RAHMI S, S.E.	27	56	83
	4. AKBAR ASTRAWIJAYA, S.E.	232	15	247
	5. RAHMAWATI	79	24	103
B	JUMLAH SUARA SAH PARTAI POLITIK DAN CALON (A.1 + A.2)	2.182	1.746	3.928



KABUPATEN/KOTA : MAROS
PROVINSI : SULAWESI SELATAN
DAERAH PEMILIHAN : MAROS 2

MODEL
D. HASIL KABKO-DPRD
KABKO
HALAMAN 2 - 2.2 Lembar 1

NO.	URAIAN	RINCIAN		
		BONTOA	LAU	JUMLAH AKHIR
IV	DATA PEROLEHAN SUARA PARTAI POLITIK DAN SUARA CALON			
1	2	3	4	5
NOMOR, NAMA PARTAI DAN CALON				
A.1	3. Partai Demokrasi Indonesia Perjuangan	44	31	75
A.2	1. MUHAMAD IDRIS, A.Md.	205	84	289
	2. HASMIAH M	18	25	43
	3. H. ACHMAD SUPU	8	23	31
	4. RAHMAWATI	9	3	12
	5. JUMAEDAH	5	6	11
B	JUMLAH SUARA SAH PARTAI POLITIK DAN CALON (A.1 + A.2)	289	172	461
A.1	4. Partai Golongan Karya	112	131	243
A.2	1. ANDI ALIF MAULANA	603	1.656	2.259
	2. SURIANI	553	1.891	2.444
	3. DARWIS G.	383	381	764
	4. HAJRAH	14	13	27
	5. BAMBANG JAYANTO, Amd. Kep	2.994	1.462	4.456
B	JUMLAH SUARA SAH PARTAI POLITIK DAN CALON (A.1 + A.2)	4.659	5.534	10.193



KABUPATEN/KOTA : MAROS
PROVINSI : SULAWESI SELATAN
DAERAH PEMILIHAN : MAROS 2

MODEL
D. HASIL KABKO-DPRD
KABKO
HALAMAN 2 - 2.3 Lembar 1

NO.	URAIAN	RINCIAN		
		BONTOA	LAU	JUMLAH AKHIR
IV	DATA PEROLEHAN SUARA PARTAI POLITIK DAN SUARA CALON			
1	2	3	4	5
NOMOR, NAMA PARTAI DAN CALON				
A.1	5. Partai NasDem	135	91	226
A.2	1. Drs. MUKHTAR, S.H., M.H.	722	1.402	2.124
	2. MUH. AKBAR	3.188	640	3.828
	3. SYAMSIARTY S	13	12	25
	4. MUTTIARA	4	8	12
	5. SUARDI, S.E.	112	165	277
B	JUMLAH SUARA SAH PARTAI POLITIK DAN CALON (A.1 + A.2)	4.174	2.318	6.492
A.1	6. Partai Buruh	11	5	16
A.2	1. LUKMAN, S.H	9	4	13
B	JUMLAH SUARA SAH PARTAI POLITIK DAN CALON (A.1 + A.2)	20	9	29



KABUPATEN/KOTA : MAROS
PROVINSI : SULAWESI SELATAN
DAERAH PEMILIHAN : MAROS 2

MODEL
D. HASIL KABKO-DPRD
KABKO
HALAMAN 2 - 2.4 Lembar 1

NO.	URAIAN	RINCIAN		
		BONTOA	LAU	JUMLAH AKHIR
IV	DATA PEROLEHAN SUARA PARTAI POLITIK DAN SUARA CALON			
1	2	3	4	5
NOMOR, NAMA PARTAI DAN CALON				
A.1	7. Partai Gelombang Rakyat Indonesia			
A.2	1. H. MUHAMMAD SIRIH	21	18	39
	2. SIRAJUDDIN HB	142	159	301
	3. RAHMAWATI	5	33	38
	4. MUSFIRA ISHAQ	7	11	18
	5. ABD HAFID	0	1	1
		0	3	3
B	JUMLAH SUARA SAH PARTAI POLITIK DAN CALON (A.1 + A.2)	175	225	400
A.1	8. Partai Keadilan Sejahtera	43	93	136
A.2	1. RAHMAT HIDAYAT, S.E.	694	1.965	2.659
	2. S. MUHAMMAD SYADIQ THABA, S.E.	450	226	676
	3. NURUL MUKHLIZA, S.Si.Apt.	8	35	43
	4. SITTI HAMSIAH	12	12	24
	5. MUHAMMAD AMRULLAH HS	13	9	22
B	JUMLAH SUARA SAH PARTAI POLITIK DAN CALON (A.1 + A.2)	1.220	2.340	3.560



KABUPATEN/KOTA : MAROS
PROVINSI : SULAWESI SELATAN
DAERAH PEMILIHAN : MAROS 2

MODEL
D. HASIL KABKO-DPRD
KABKO
HALAMAN 2 - 2.5 Lembar 1

NO.	URAIAN	RINCIAN		
		BONTOA	LAU	JUMLAH AKHIR
IV	DATA PEROLEHAN SUARA PARTAI POLITIK DAN SUARA CALON			
1	2	3	4	5
NOMOR, NAMA PARTAI DAN CALON				
A.1	9. Partai Kebangkitan Nusantara	5	8	13
A.2	.			0
B	JUMLAH SUARA SAH PARTAI POLITIK DAN CALON (A.1 + A.2)	5	8	13
A.1	10. Partai Hati Numan Rakyat	3	4	7
A.2	.			0
B	JUMLAH SUARA SAH PARTAI POLITIK DAN CALON (A.1 + A.2)	3	4	7



KABUPATEN/KOTA : MAROS
PROVINSI : SULAWESI SELATAN
DAERAH PEMILIHAN : MAROS 2

MODEL
D. HASIL KABKO-DPRD
KABKO
HALAMAN 2 - 2.6 Lembar 1

NO.	URAIAN	RINCIAN		
		BONTOA	LAU	JUMLAH AKHIR
IV	DATA PEROLEHAN SUARA PARTAI POLITIK DAN SUARA CALON			
1	2	3	4	5
NOMOR, NAMA PARTAI DAN CALON				
A.1	11. Partai Garda Republik Indonesia	0	0	0
A.2	.			0
B	JUMLAH SUARA SAH PARTAI POLITIK DAN CALON (A.1 + A.2)	0	0	0
A.1	12. Partai Amanat Nasional	109	116	225
A.2	1. H.M IKRAM RAHIM	515	1.454	1.969
	2. ANDI RIJAL ABDULLAH, S.E.	715	963	1.678
	3. NURHAEDA	407	63	470
	4. SY FATRI HAMSINAH BAAL	10	43	53
	5. MISBAHUDDIN NUR	634	110	744
B	JUMLAH SUARA SAH PARTAI POLITIK DAN CALON (A.1 + A.2)	2.390	2.749	5.139



KABUPATEN/KOTA : MAROS
PROVINSI : SULAWESI SELATAN
DAERAH PEMILIHAN : MAROS 2

MODEL
D. HASIL KABKO-DPRD
KABKO
HALAMAN 2 - 2.7 Lembar 1

NO.	URAIAN	RINCIAN		
		BONTOA	LAU	JUMLAH AKHIR
IV	DATA PEROLEHAN SUARA PARTAI POLITIK DAN SUARA CALON			
1	2	3	4	5
NOMOR, NAMA PARTAI DAN CALON				
A.1	13. Partai Bulan Bintang	4	2	6
A.2	.			0
B	JUMLAH SUARA SAH PARTAI POLITIK DAN CALON (A.1 + A.2)	4	2	6
A.1	14. Partai Demokrat	23	26	49
A.2	1. H. ABD RAHMAT	54	40	94
	2. AMIR KADIR	66	287	353
	3. FITRI WULAN SARI, S.P.	765	926	1.691
	4. SADRIANA	5	3	8
	5. MUHAMMAD WAHYUDI DARWIS	17	6	23
B	JUMLAH SUARA SAH PARTAI POLITIK DAN CALON (A.1 + A.2)	930	1.288	2.218



KABUPATEN/KOTA : MAROS
PROVINSI : SULAWESI SELATAN
DAERAH PEMILIHAN : MAROS 2

MODEL
D. HASIL KABKO-DPRD
KABKO
HALAMAN 2 - 2.8 Lembar 1

NO.	URAIAN	RINCIAN		
		BONTOA	LAU	JUMLAH AKHIR
IV	DATA PEROLEHAN SUARA PARTAI POLITIK DAN SUARA CALON			
1	2	3	4	5
NOMOR, NAMA PARTAI DAN CALON				
A.1	15. Partai Solidaritas Indonesia	10	8	18
A.2	.			0
B	JUMLAH SUARA SAH PARTAI POLITIK DAN CALON (A.1 + A.2)	10	8	18
A.1	16. PARTAI PERINDO	3	2	5
A.2	1. ANNISA	2	2	4
	2. ABDI ATIHAR, S.E.	0	3	3
	3. SYUKUR RM	2	5	7
	4. MARLINA J	0	1	1
B	JUMLAH SUARA SAH PARTAI POLITIK DAN CALON (A.1 + A.2)	7	13	20



KABUPATEN/KOTA : MAROS
PROVINSI : SULAWESI SELATAN
DAERAH PEMILIHAN : MAROS 2

MODEL
D. HASIL KABKO-DPRD
KABKO
HALAMAN 2 - 2.9 Lembar 1





NO.	URAIAN	RINCIAN		
		BONTOA	LAU	JUMLAH AKHIR
IV	DATA PEROLEHAN SUARA PARTAI POLITIK DAN SUARA CALON			
1	2	3	4	5
NOMOR, NAMA PARTAI DAN CALON				
A.1	17. Partai Persatuan Pembangunan	29	21	50
A.2	1. MUHAMMAD HAMKA	27	42	69
	2. MUH. ILHAM MADJID, S.KM	14	9	23
	3. HASIBA, S.ST	2	18	20
	4. RISMAWATI	4	2	6
	5. H. ABDUL WAFIR	353	18	371
B	JUMLAH SUARA SAH PARTAI POLITIK DAN CALON (A.1 + A.2)	429	110	539
A.1	24. Partai Ummat	3	8	11
A.2	.			0
B	JUMLAH SUARA SAH PARTAI POLITIK DAN CALON (A.1 + A.2)	3	8	11



KABUPATEN/KOTA : MAROS
 PROVINSI : SULAWESI SELATAN
 DAERAH PEMILIHAN : MAROS 2

MODEL
 D. HASIL KABKO-DPRD
 KABKO
 HALAMAN 2 - 3 Lembar 1

NO.	URAIAN	RINCIAN		
		BONTOA	LAU	JUMLAH AKHIR
V	DATA SUARA SAH DAN TIDAK SAH			
A.	JUMLAH SELURUH SUARA SAH	18.757	16.860	35.617
B.	JUMLAH SUARA TIDAK SAH	546	429	975
C.	JUMLAH SELURUH SUARA SAH DAN TIDAK SAH	19.303	17.289	36.592

NAMA DAN TANDA TANGAN KOMISI PEMILIHAN UMUM KABUPATEN/KOTA					
1	J. Sumardi.....	2	 Denis Harmaniar B	5	 Nurul Amrah
NAMA DAN TANDA TANGAN SAKSI PARTAI POLITIK					
1. Partai Kebangkitan Bangsa	2. Partai Gerakan Indonesia Raya	3. Partai Demokrasi Indonesia Perjuangan	4. Partai Golongan Karya	5. Partai MasDem	
					
6. Partai Buruh	7. Partai Gelombang Rakyat Indonesia	8. Partai Keadilan Sejahtera	9. Partai Kebangkitan Nusantara	10. Partai Hati Nurani Rakyat	
					
11. Partai Garda Republik Indonesia	12. Partai Amanat Nasional	13. Partai Bulan Bintang	14. Partai Demokrat	15. Partai Solidaritas Indonesia	
					
16. PARTAI PERINDO	17. Partai Persatuan Pembangunan	24. Partai Ummat			