



BERITA ACARA DAN SERTIFIKAT REKAPITULASI HASIL PENGHITUNGAN PEROLEHAN SUARA  
PASANGAN CALON PRESIDEN DAN WAKIL PRESIDEN DARI SETIAP KABUPATEN/KOTA DALAM WILAYAH PROVINSI  
PEMILIHAN UMUM TAHUN 2024

MODEL  
D. HASIL PROVINSI-PPWP  
HALAMAN 1

Provinsi : JAWA TENGAH  
Kabupaten / Kota :









Pada hari ini Sabtu tanggal Sembilan bulan Maret tahun dua ribu dua puluh empat, Komisi Pemilihan Umum Provinsi Jawa Tengah telah melaksanakan kegiatan rekapitulasi hasil penghitungan perolehan suara di tingkat provinsi dalam wilayah kerja KPU Provinsi pada Pemilihan Umum Tahun 2024 bertempat di: Kantor KPU Provinsi Jawa Tengah, Jl. Veteran No. 1A, Semarang

Pelaksanaan rekapitulasi hasil penghitungan perolehan suara Pasangan Calon Presiden dan Wakil Presiden disaksikan oleh Saksi Pasangan Calon, serta diawasi oleh Badan Pengawas Pemilu Provinsi untuk melaksanakan rekapitulasi hasil penghitungan suara Pemilihan Umum Pasangan Calon Presiden dan Wakil Presiden.

Pada rapat rekapitulasi hasil penghitungan perolehan suara, KPU Kabupaten/Kota \*) menyusun rekapitulasi hasil penghitungan perolehan suara tingkat provinsi berdasarkan formulir Model D.HASIL KABKO-PPWP dari seluruh kabupaten/kota.

Provinsi Jawa Tengah dalam rekapitulasi hasil penghitungan perolehan suara Pasangan Calon Presiden dan Wakil Presiden ada/tidak ada \*) kejadian khusus dan/atau keberatan saksi sesuai dengan yang tercatat dalam formulir Model D.Kejadian Khusus dan/atau Keberatan Saksi-KPU tingkat provinsi.

Demikian Berita Acara dan Sertifikat ini dibuat dalam 6 (enam) rangkap dan masing-masing rangkap ditandatangani oleh Ketua dan Anggota KPU Provinsi serta Saksi Pasangan Calon yang hadir.

NAMA DAN TANDA TANGAN KOMISI PEMILIHAN UMUM PROVINSI						
 Handi Tri Utomo	 Alenaliyah	 Basma Perianto Amron	 Mey Marida	 Muhammad Madina	 Widiyanto	 Fauzi Widiyanto
NAMA DAN TANDA TANGAN SAKSI						
1. H. ANES RASYID BASWEDAN, Ph.D.- Dr. (H.C.) H. A. MUHAIMIN ISKANDAR	2. H. PRABOWO SUBIANTO- GIBRAN RAKARUMING RAKA  Tri Imam	3. H. GANJAR PRANOWO, S.H., M.I.P.-Prof. Dr. H. M. MAHFUD MD				



Provinsi : JAWA TENGAH

MODEL  
D. HASIL PROVINSI-PPWP  
Halaman 2-1 Lembar 1


NO.	URAIAN			RINCIAN															
	I	DATA PEMILIH DAN PENGGUNAAN HAK PILIH		CILACAP	BANYUMAS	PURBALINGGA	BANJARNEGARA	KEBUMEN	PURWOREJO	WONOSOBO	MAGELANG	BOYOLALI	KLATEN	SUKOHARJO	WONOGIRI	KARANGANYAR	SRAGEN	GROBOGAN	JUMLAH PINDAHAN
1		2	3	4	5	6	7	8	9	10	11	12	13	14	15	16	17	18	19
A	DATA PEMILIH																		
	Jumlah Pemilih dalam Daftar Pemilih Tetap (DPT)	LK	758.584	692.175	389.531	402.939	542.218	305.962	352.839	502.783	408.654	477.983	335.183	419.520	348.719	374.907	560.536	6.872.533	
		PR	747.846	690.496	382.737	391.960	533.001	310.244	340.786	504.808	416.976	493.535	343.393	425.844	359.248	385.387	565.432	6.891.693	
		JML	1.506.430	1.382.671	772.268	794.899	1.075.219	616.206	693.625	1.007.591	825.630	971.518	678.576	845.364	707.967	760.294	1.125.968	13.764.226	
B	PENGGUNA HAK PILIH																		
	1. Jumlah pengguna hak pilih dalam Daftar Pemilih Tetap (DPT)	LK	529.563	540.538	288.558	299.800	385.458	239.398	287.477	443.351	349.297	408.594	281.521	305.601	298.716	302.008	417.526	5.377.406	
		PR	592.290	586.221	328.900	327.853	419.770	254.566	283.956	452.126	374.823	437.989	299.076	341.372	319.393	333.548	486.755	5.838.638	
		JML	1.121.853	1.126.759	617.458	627.653	805.228	493.964	571.433	895.477	724.120	846.583	580.597	646.973	618.109	635.556	904.281	11.216.044	
	2. Jumlah pengguna hak pilih dalam Daftar Pemilih Tambahan (DPTb)	LK	4.132	6.332	2.444	2.154	2.771	2.025	1.644	3.686	3.200	2.804	2.747	1.471	2.996	2.084	1.409	41.899	
		PR	3.284	7.543	2.320	1.992	3.265	2.308	2.330	4.405	3.337	3.550	3.841	1.434	3.730	2.013	1.278	46.630	
		JML	7.416	13.875	4.764	4.146	6.036	4.333	3.974	8.091	6.537	6.354	6.588	2.905	6.726	4.097	2.687	88.529	
	3. Jumlah pengguna hak pilih dalam Daftar Pemilih Khusus (DPK)	LK	3.685	3.038	1.285	1.647	1.921	904	1.343	1.738	1.786	2.171	2.147	1.138	1.329	2.096	1.985	28.213	
		PR	4.546	3.289	1.273	1.905	2.354	1.336	1.758	2.214	2.517	2.846	2.657	1.089	1.657	2.525	2.399	34.365	
		JML	8.231	6.327	2.558	3.552	4.275	2.240	3.101	3.952	4.303	5.017	4.804	2.227	2.986	4.621	4.384	62.578	
	4. Jumlah Pengguna Hak Pilih (B.1+B.2+B.3)	LK	537.380	549.908	292.287	303.601	390.150	242.327	290.464	448.775	354.283	413.569	286.415	308.210	303.041	306.188	420.920	5.447.518	
		PR	600.120	597.053	332.493	331.750	425.389	258.210	288.044	458.745	380.677	444.385	305.574	343.895	324.780	338.086	490.432	5.919.633	
		JML	1.137.500	1.146.961	624.780	635.351	815.539	500.537	578.508	907.520	734.960	857.954	591.989	652.105	627.821	644.274	911.352	11.367.151	

NO.	URAIAN			RINCIAN														
	II	DATA PENGGUNAAN SURAT SUARA		CILACAP	BANYUMAS	PURBALINGGA	BANJARNEGARA	KEBUMEN	PURWOREJO	WONOSOBO	MAGELANG	BOYOLALI	KLATEN	SUKOHARJO	WONOGIRI	KARANGANYAR	SRAGEN	GROBOGAN
1		2	3	4	5	6	7	8	9	10	11	12	13	14	15	16	17	18
1	Jumlah surat suara yang diterima, termasuk surat suara cadangan 2% dari DPT		1.539.447	1.413.849	789.004	812.799	1.099.572	630.367	708.534	1.028.797	843.587	995.031	692.992	858.605	724.544	777.974	1.150.745	14.065.847
2	Jumlah surat suara yang digunakan		1.137.500	1.146.961	624.780	635.351	815.539	500.537	578.508	907.520	734.960	857.954	591.989	652.105	627.821	644.274	911.352	11.367.151



NO.	URAIAN	RINCIAN															
		CILACAP	BANYUMAS	PURBALINGGA	BANJARNEGARA	KEBUMEN	PURWOREJO	WONOSOBO	MAGELANG	BOYOLALI	KLATEN	SUKOHARJO	WONOGIRI	KARANGANYAR	SRAGEN	GROBOGAN	JUMLAH AKHIR
3	Jumlah surat suara dikembalikan oleh pemilih (karena rusak atau keliru coblos)	1.265	1.419	1.249	515	1.648	319	443	1.024	540	823	951	567	668	657	701	12.789
4	Jumlah surat suara yang tidak digunakan/tidak terpakai, termasuk sisa surat suara cadangan	400.682	265.469	162.975	176.933	282.385	129.511	129.583	120.253	108.087	136.254	100.052	205.933	96.055	133.043	238.692	2.685.907

NO.	URAIAN	RINCIAN																	
		CILACAP	BANYUMAS	PURBALINGGA	BANJARNEGARA	KEBUMEN	PURWOREJO	WONOSOBO	MAGELANG	BOYOLALI	KLATEN	SUKOHARJO	WONOGIRI	KARANGANYAR	SRAGEN	GROBOGAN	JUMLAH AKHIR		
1	Jumlah seluruh Pemilih disabilitas yang menggunakan hak pilih	LK	1.080	2.089	1.011	928	1.046	972	582	1.540	870	1.398	979	938	901	752	543	15.629	
		PR	1.078	2.460	923	857	900	723	516	1.484	875	1.278	978	738	885	717	470	14.882	
		JML	2.158	4.549	1.934	1.785	1.946	1.695	1.098	3.024	1.745	2.676	1.957	1.676	1.786	1.469	1.013	30.511	



NAMA DAN TANDA TANGAN KOMISI PEMILIHAN UMUM PROVINSI						
1	2	3	4	5	6	7
H. ANIES RASYID BASWEDAN, Ph.D.- Dr. (H.C.) H. A. MUHAMMILIN ISKANDAR	H. PRAPOWO SUBIANTO- GIBRAN WAKIL BANGSA RAKA	H. GANJAR PRANOWO, S.H., M.I.P.-Prof. Dr. H. M. MAHFUD MD				
	Tri Imam					





Provinsi : JAWA TENGAH

MODEL  
D. HASIL PROVINSI-PPWP  
Halaman 2-1 Lembar 2


NO.	URAIAN			RINCIAN																	
	1	2	3	JUMLAH PINDAHAN	BLORA	REMBANG	PATI	KUDUS	JEPARA	DEMAK	SEMARANG	TEMANGGUNG	KENDAL	BATANG	PEKALONGAN	PEMALANG	TEGAL	BREBES	KOTA MAGELANG	JUMLAH PINDAHAN	
A	DATA PEMILIH																				
	Jumlah Pemilih dalam Daftar Pemilih Tetap (DPT)	LK	6.872.533	349.413	247.794	509.738	317.891	457.357	448.962	396.813	307.961	399.415	309.776	371.217	576.092	628.764	764.919	46.840	13.005.485		
		PR	6.891.693	354.872	250.509	527.846	324.775	457.639	447.939	406.300	308.096	396.682	309.913	363.419	565.117	613.690	746.798	50.269	13.015.557		
		JML	13.764.226	704.285	498.303	1.037.584	642.666	914.996	896.901	803.113	616.057	796.097	619.689	734.636	1.141.209	1.242.454	1.511.717	97.109	26.021.042		
B	PENGGUNA HAK PILIH																				
	1. Jumlah pengguna hak pilih dalam Daftar Pemilih Tetap (DPT)	LK	5.377.406	277.350	210.962	401.027	266.766	370.282	366.489	345.587	272.584	339.431	251.239	290.267	380.372	423.114	513.040	39.356	10.125.272		
		PR	5.838.638	308.079	229.427	463.250	293.291	410.118	399.065	365.399	277.155	342.487	272.624	316.761	461.217	507.738	605.388	43.859	11.134.496		
		JML	11.216.044	585.429	440.389	864.277	560.057	780.400	765.554	710.986	549.739	681.918	523.863	607.028	841.589	930.852	1.118.428	83.215	21.259.768		
	2. Jumlah pengguna hak pilih dalam Daftar Pemilih Tambahan (DPTb)	LK	41.899	1.362	2.063	3.059	2.691	1.488	1.619	2.332	2.156	2.679	2.451	1.354	1.693	3.337	1.659	1.091	72.933		
		PR	46.630	1.421	1.699	3.722	3.278	1.375	1.767	2.273	2.245	2.788	2.084	1.346	1.488	3.470	1.335	1.204	78.125		
		JML	88.529	2.783	3.762	6.781	5.969	2.863	3.386	4.605	4.401	5.467	4.535	2.700	3.181	6.807	2.994	2.295	151.058		
	3. Jumlah pengguna hak pilih dalam Daftar Pemilih Khusus (DPK)	LK	28.213	952	1.023	2.259	783	1.688	1.561	2.235	1.404	2.068	1.591	1.866	2.707	3.976	4.551	436	57.313		
		PR	34.365	1.202	1.177	2.570	897	1.928	1.795	2.773	1.596	3.081	1.755	1.815	2.806	4.283	5.017	581	67.641		
		JML	62.578	2.154	2.200	4.829	1.680	3.616	3.356	5.008	3.000	5.149	3.346	3.681	5.513	8.259	9.568	1.017	124.954		
	4. Jumlah Pengguna Hak Pilih (B.1+B.2+B.3)	LK	5.447.518	279.664	214.048	406.345	270.240	373.458	369.669	350.154	276.144	344.178	255.281	293.487	384.772	430.427	519.250	40.883	10.255.518		
		PR	5.919.633	310.702	232.303	469.542	297.466	413.421	402.627	370.445	280.996	348.356	276.463	319.922	465.511	515.491	611.740	45.644	11.280.262		
		JML	11.367.151	590.366	446.351	875.887	567.706	786.879	772.296	720.599	557.140	692.534	531.744	613.409	850.283	945.918	1.130.990	86.527	21.535.780		

NO.	URAIAN			RINCIAN																
	1	2	3	JUMLAH PINDAHAN	BLORA	REMBANG	PATI	KUDUS	JEPARA	DEMAK	SEMARANG	TEMANGGUNG	KENDAL	BATANG	PEKALONGAN	PEMALANG	TEGAL	BREBES	KOTA MAGELANG	JUMLAH AKHIR
1	Jumlah surat suara yang diterima, termasuk surat suara cadangan 2% dari DPT			14.065.847	720.209	509.595	1.061.539	657.146	934.941	915.555	820.992	628.994	813.429	632.926	750.883	1.165.174	1.269.667	1.545.110	99.299	26.591.306
2	Jumlah surat suara yang digunakan			11.367.151	590.366	446.351	875.887	567.706	786.879	772.296	720.599	557.140	692.534	531.744	613.409	850.283	945.918	1.130.990	86.527	21.535.780
3	Jumlah surat suara dikembalikan oleh pemilih (karena rusak atau keliru coblos)			12.789	524	269	1.176	470	647	812	530	580	452	348	1.173	1.203	1.284	1.391	89	23.737
4	Jumlah surat suara yang tidak digunakan/tidak terpakai, termasuk sisa surat suara cadangan			2.685.907	129.319	62.975	184.476	88.970	147.415	142.447	99.863	71.274	120.443	100.834	136.301	313.688	322.465	412.729	12.683	5.031.789

NO.	URAIAN			RINCIAN																
	1	2	3	JUMLAH PINDAHAN	BLORA	REMBANG	PATI	KUDUS	JEPARA	DEMAK	SEMARANG	TEMANGGUNG	KENDAL	BATANG	PEKALONGAN	PEMALANG	TEGAL	BREBES	KOTA MAGELANG	JUMLAH AKHIR
	Jumlah seluruh Pemilih disabilitas yang menggunakan hak pilih			15.629	420	684	965	531	687	589	573	659	770	423	886	840	1.663	1.249	177	26.745
		PR	14.882	374	800	896	493	692	549	544	633	756	394	898	821	2.027	1.538	222	26.519	
		JML	30.511	794	1.484	1.861	1.024	1.379	1.138	1.117	1.292	1.526	817	1.784	1.661	3.690	2.787	399	53.264	



NAMA DAN TANDA TANGAN KOMISI PEMILIHAN UMUM PROVINSI						
1	2	3	4	5	6	7
Handi Tri Utomo	Akmalia Yuh	Basman Kerianto Amran	Muz Nuraida	Muhammad Machras	Muhammad Akhila	Paulus Widipantoro

NAMA DAN TANDA TANGAN KOMISI PEMILIHAN UMUM PROVINSI			
1. H. ANIES RASYID BASWEDAN, Ph.D. Dr. (H.C.) H. A. MUHAIMIN ISKANDAR	2. H. PRANOWO SUBIANTO GIBRAN RAHMAN ABUMING RAKA	3. H. GANJAR PRANOWO, S.H., M.I.P.-Prof. Dr. H. M. MAHFUD MD	
	 Tri Imam		





Provinsi : JAWA TENGAH

MODEL  
D. HASIL PROVINSI-PPWP  
Halaman 2-1 Lembar 3

NO.	URAIAN			RINCIAN						
	I DATA PEMILIH DAN PENGGUNAAN HAK PILIH			JUMLAH PINDAHAN	KOTA SURAKARTA	KOTA SALATIGA	KOTA SEMARANG	KOTA PEKALONGAN	KOTA TEGAL	JUMLAH AKHIR
1	2	3	4	5	6	7	8	9	10	
A	DATA PEMILIH									
	Jumlah Pemilih dalam Daftar Pemilih Tetap (DPT)	LK	13.005.485	213.175	70.900	602.143	115.876	106.317	14.113.896	
		PR	13.015.557	225.834	75.367	637.526	114.750	106.483	14.175.517	
		JML	26.021.042	439.009	146.267	1.239.669	230.626	212.800	28.289.413	
B	PENGGUNA HAK PILIH									
	1. Jumlah pengguna hak pilih dalam Daftar Pemilih Tetap (DPT)	LK	10.125.272	178.325	60.723	481.930	95.592	77.191	11.019.033	
		PR	11.134.496	197.151	66.321	538.224	100.649	87.253	12.124.094	
		JML	21.259.768	375.476	127.044	1.020.154	196.241	164.444	23.143.127	
	2. Jumlah pengguna hak pilih dalam Daftar Pemilih Tambahan (DPTb)	LK	72.933	2.256	1.875	8.996	1.509	1.262	88.831	
		PR	78.125	2.785	2.686	11.581	1.195	1.161	97.533	
		JML	151.058	5.041	4.561	20.577	2.704	2.423	186.364	
	3. Jumlah pengguna hak pilih dalam Daftar Pemilih Khusus (DPK)	LK	57.313	1.541	471	6.476	734	601	67.136	
		PR	67.641	1.860	640	7.592	833	618	79.184	
		JML	124.954	3.401	1.111	14.068	1.567	1.219	146.320	
	4. Jumlah Pengguna Hak Pilih (B.1+B.2+B.3)	LK	10.255.518	182.122	63.069	497.402	97.835	79.054	11.175.000	
		PR	11.280.262	201.796	69.647	557.397	102.677	89.032	12.300.811	
		JML	21.535.780	383.918	132.716	1.054.799	200.512	168.086	23.475.811	

NO.	URAIAN			RINCIAN					
	II DATA PENGGUNAAN SURAT SUARA			JUMLAH PINDAHAN	KOTA SURAKARTA	KOTA SALATIGA	KOTA SEMARANG	KOTA PEKALONGAN	KOTA TEGAL
1	2	3	4	5	6	7	8	9	
1	Jumlah surat suara yang diterima, termasuk surat suara cadangan 2% dari DPT		26.591.306	448.738	149.553	1.266.678	235.785	217.391	28.909.451
2	Jumlah surat suara yang digunakan		21.535.780	383.918	132.716	1.054.799	200.512	168.086	23.475.811
3	Jumlah surat suara dikembalikan oleh pemilih (karena rusak atau keliru coblos)		23.737	754	177	1.733	207	322	26.930
4	Jumlah surat suara yang tidak digunakan/tidak terpakai, termasuk sisa surat suara cadangan		5.031.789	64.066	16.660	210.146	35.066	48.983	5.406.710

NO.	URAIAN			RINCIAN					
	III DATA PEMILIH DISABILITAS			JUMLAH PINDAHAN	KOTA SURAKARTA	KOTA SALATIGA	KOTA SEMARANG	KOTA PEKALONGAN	KOTA TEGAL
1	2	3	4	5	6	7	8	9	
	Jumlah seluruh Pemilih disabilitas yang menggunakan hak pilih	LK	26.745	569	185	1.161	378	417	29.455
		PR	26.519	555	237	1.363	417	626	29.717
		JML	53.264	1.124	422	2.524	795	1.043	59.172

NAMA DAN TANDA TANGAN KOMISI PEMILIHAN UMUM PROVINSI

1. H. ANIES RASYID BASWEDAN, Ph.D. - Dr. H. C. Y. H. A. MUHAIMIN ISKANDAR  
 2. H. PRABOWO SUBIANTO-GIBRAN KAKABUMING RAKA  
 3. H. GANJAR PRANOWO, S.H., M.I.P. - Prof. Dr. H. M. MAHFUD MD

NAMA DAN TANDA TANGAN SAKSI

1. H. ANIES RASYID BASWEDAN, Ph.D. - Dr. H. C. Y. H. A. MUHAIMIN ISKANDAR  
 2. H. PRABOWO SUBIANTO-GIBRAN KAKABUMING RAKA  
 3. H. GANJAR PRANOWO, S.H., M.I.P. - Prof. Dr. H. M. MAHFUD MD





Provinsi : JAWA TENGAH

MODEL  
D. HASIL PROVINSI-PPWP  
Halaman 2-2 Lembar 1

NO.	URAIAN	RINCIAN															
		CILACAP	BANYUMAS	PURBALINGGA	BANJARNEGARA	KEBUMEN	PURWOREJO	WONOSOBO	MAGELANG	BOYOLALI	KLATEN	SUKOHARJO	WONOGIRI	KARANGANYAR	SRAGEN	GROBOGAN	JUMLAH AKHIR
1	2	3	4	5	6	7	8	9	10	11	12	13	14	15	16	17	18
<b>NOMOR DAN NAMA PASANGAN CALON</b>																	
1	H. ANIES RASYID BASWEDAN, Ph.D. - Dr. (H.C.) H. A. MUHAIMIN ISKANDAR	152.710	153.017	81.055	102.655	124.709	64.426	70.502	141.419	63.093	111.584	93.872	52.679	81.071	80.990	55.220	1.429.002
2	H. PRABOWO SUBIANTO - GIBRAN RAKABUMING RAKA	611.080	558.230	303.843	341.590	421.559	219.973	300.581	396.532	298.572	397.423	282.812	286.717	317.012	338.315	494.528	5.568.767
3	H. GANJAR PRANOWO, S.H., M.I.P. - Prof. Dr. H. M. MAHFUD MD	355.660	412.138	216.687	169.158	242.926	200.559	180.224	339.975	353.937	330.255	202.004	300.580	216.574	206.137	336.504	4.063.318

NO.	URAIAN	RINCIAN															
		CILACAP	BANYUMAS	PURBALINGGA	BANJARNEGARA	KEBUMEN	PURWOREJO	WONOSOBO	MAGELANG	BOYOLALI	KLATEN	SUKOHARJO	WONOGIRI	KARANGANYAR	SRAGEN	GROBOGAN	JUMLAH AKHIR
1	2	3	4	5	6	7	8	9	10	11	12	13	14	15	16	17	18
A.	JUMLAH SELURUH SUARA SAH	1.119.450	1.123.385	601.585	613.403	789.194	484.958	551.307	877.926	715.602	839.262	578.688	639.976	614.657	625.442	886.252	11.061.087
B.	JUMLAH SUARA TIDAK SAH	18.050	23.576	23.195	21.948	26.345	15.579	27.201	29.594	19.358	18.692	13.301	12.129	13.164	18.832	25.100	306.064
C.	JUMLAH SELURUH SUARA SAH DAN SUARA TIDAK SAH (V.A + V.B)	1.137.500	1.146.961	624.780	635.351	815.539	500.537	578.508	907.520	734.960	857.954	591.989	652.105	627.821	644.274	911.352	11.367.151



NAMA DAN TANDA TANGAN KOMISI PEMILIHAN UMUM PROVINSI						
1	2	3	4	5	6	7
Handi Tri Utomo	Alkafatihah	Damar Perianto Amran	Tri Martela	Muhammad Achmad	Wahid	Poulak Widyanoto
NAMA DAN TANDA TANGAN SAKSI						
1. H. ANIES RASYID BASWEDAN, Ph.D. - Dr. (H.C.) H. A. MUHAIMIN ISKANDAR	2. H. PRABOWO SUBIANTO - GIBRAN RAKABUMING RAKA	3. H. GANJAR PRANOWO, S.H., M.I.P. - Prof. Dr. H. M. MAHFUD MD				
	Tri Imam					





Provinsi : JAWA TENGAH

MODEL  
D. HASIL PROVINSI-PPWP  
Halaman 2-2 Lembar 2

NO.	URAIAN	RINCIAN																
		JUMLAH PINDAHAN	BLORA	REMBANG	PATI	KUDUS	JEPARA	DEMAK	SEMARANG	TEMANGGUNG	KENDAL	BATANG	PEKALONGAN	PEMALANG	TEGAL	BREBES	KOTA MAGELANG	JUMLAH AKHIR
1	2	3	4	5	6	7	8	9	10	11	12	13	14	15	16	17	18	19
NOMOR DAN NAMA PASANGAN CALON																		
1	H. ANIES RASYID BASWEDAN, Ph.D. - Dr. (H.C.) H. A. MUHAIMIN ISKANDAR	1.429.002	39.519	40.067	56.186	62.841	63.297	69.779	68.926	65.966	72.256	56.821	66.404	103.908	201.414	168.598	13.735	2.578.719
2	H. PRABOWO SUBIANTO - GIBRAN RAKABUMING RAKA	5.568.767	373.889	260.645	509.746	336.243	438.762	450.646	326.110	245.969	359.726	288.345	328.879	479.758	503.358	655.185	39.273	11.165.301
3	H. GANJAR PRANOWO, S.H., M.I.P. - Prof. Dr. H. M. MAHFUD MD	4.063.318	157.176	123.911	281.786	151.812	259.996	228.742	303.750	228.054	233.606	163.419	197.048	237.432	213.934	278.266	30.979	7.153.229

NO.	URAIAN	RINCIAN																
		JUMLAH PINDAHAN	BLORA	REMBANG	PATI	KUDUS	JEPARA	DEMAK	SEMARANG	TEMANGGUNG	KENDAL	BATANG	PEKALONGAN	PEMALANG	TEGAL	BREBES	KOTA MAGELANG	JUMLAH AKHIR
1	2	3	4	5	6	7	8	9	10	11	12	13	14	15	16	17	18	19
DATA SUARA SAH DAN TIDAK SAH																		
A.	JUMLAH SELURUH SUARA SAH	11.061.087	570.584	424.623	847.718	550.896	762.055	749.167	698.786	539.989	665.588	508.585	592.331	821.098	918.706	1.102.049	83.987	20.897.249
B.	JUMLAH SUARA TIDAK SAH	306.064	19.782	21.728	28.169	16.810	24.824	23.129	21.813	17.151	26.946	23.159	21.078	29.185	27.212	28.941	2.540	638.531
C.	JUMLAH SELURUH SUARA SAH DAN SUARA TIDAK SAH (A. + B.)	11.367.151	590.366	446.351	875.887	567.706	786.879	772.296	720.599	557.140	692.534	531.744	613.409	850.283	945.918	1.130.990	86.527	21.535.780



NAMA DAN TANDA TANGAN KOMISI PEMILIHAN UMUM PROVINSI							
1	Handi Tri Ujiono	2	Alempriyah	3	Barnas Santanto Amron	4	M. H. H. H. H.
NAMA DAN TANDA TANGAN SAKSI							
1.	H. ANIES RASYID BASWEDAN, Ph.D. - Dr. (H.C.) H. A. MUHAIMIN ISKANDAR	2.	H. PRABOWO SUBIANTO - GIBRAN RAKABUMING RAKA	3.	H. GANJAR PRANOWO, S.H., M.I.P. - Prof. Dr. H. M. MAHFUD MD		
		Tri Imam					





Provinsi : JAWA TENGAH

MODEL  
D. HASIL PROVINSI-PPWP  
Halaman 2-2 Lembar 3

NO.	URAIAN	RINCIAN						
		JUMLAH PINDAHAN	KOTA SURAKARTA	KOTA SALATIGA	KOTA SEMARANG	KOTA PEKALONGAN	KOTA TEGAL	JUMLAH AKHIR
IV	DATA RINCIAN PEROLEHAN SUARA PASANGAN CALON PRESIDEN DAN WAKIL PRESIDEN	3	4	5	6	7	8	9
1	2	3	4	5	6	7	8	9
NOMOR DAN NAMA PASANGAN CALON								
1	H. ANIES RASYID BASWEDAN, Ph.D. - Dr. (H.C.) H. A. MUHAIMIN ISKANDAR	2.578.719	56.004	16.269	140.145	35.196	40.040	2.866.373
2	H. PRABOWO SUBIANTO - GIBRAN RAKABUMING RAKA	11.165.301	190.960	66.670	495.019	98.379	80.125	12.096.454
3	H. GANJAR PRANOWO, S.H., M.I.P. - Prof. Dr. H. M. MAHFUD MD	7.153.229	128.674	46.445	395.978	59.633	43.376	7.827.335

NO.	URAIAN	RINCIAN						
		JUMLAH PINDAHAN	KOTA SURAKARTA	KOTA SALATIGA	KOTA SEMARANG	KOTA PEKALONGAN	KOTA TEGAL	JUMLAH AKHIR
V	DATA SUARA SAH DAN TIDAK SAH	3	4	5	6	7	8	9
1	2	3	4	5	6	7	8	9
A.	JUMLAH SELURUH SUARA SAH	20.897.249	375.638	129.384	1.031.142	193.208	163.541	22.790.162
B.	JUMLAH SUARA TIDAK SAH	638.531	8.280	3.332	23.657	7.304	4.545	685.649
C.	JUMLAH SELURUH SUARA SAH DAN SUARA TIDAK SAH (V.A + V.B)	21.535.780	383.918	132.716	1.054.799	200.512	168.086	23.475.811

NAMA DAN TANDA TANGAN KOMISI PEMILIHAN UMUM PROVINSI													
1		2		3		4		5		6		7	
NAMA DAN TANDA TANGAN SAKSI													
1.	H. ANIES RASYID BASWEDAN, Ph.D.- Dr. (H.C.) H. A. MUHAIMIN ISKANDAR	2. H. PRABOWO SUBIANTO- GIBRAN RAKABUMING RAKA	3. H. GANJAR PRANOWO, S.H., M.I.P.-Prof. Dr. H. M. MAHFUD MD										